

每日外汇快讯

21-Mar-2025

主要货币表现 - 兑美元

货币组合	收市价	一周变动	1个月高位	1个月低位	1个月变动	3个月高位	3个月低位	3个月变动	52周高位	52周低位	年初至今变动
DXYS*	103.7750	-0.07%	107.5550	103.2700	-2.39%	109.6300	103.2700	-3.73%	109.6300	100.3400	-4.35%
欧元兑美元	1.0853	0.00%	1.0945	1.0376	3.34%	1.0945	1.0245	4.05%	1.1192	1.0245	4.82%
美元兑日元	148.79	0.65%	150.63	147.27	-0.57%	158.36	147.27	-4.88%	161.70	140.62	-5.35%
英镑兑美元	1.2967	0.14%	1.3004	1.2579	2.36%	1.3004	1.2167	3.15%	1.3416	1.2167	3.62%
美元兑加元	1.4326	-0.80%	1.4481	1.4223	1.05%	1.4527	1.4177	-0.31%	1.4527	1.3431	-0.39%
澳元兑美元	0.6303	0.28%	0.6384	0.6209	-1.52%	0.6400	0.6148	0.83%	0.6914	0.6148	1.85%
纽元兑美元	0.5758	1.05%	0.5821	0.5600	-0.09%	0.5821	0.5557	1.84%	0.6349	0.5557	2.93%
美元兑瑞士法郎	0.8821	-0.01%	0.9035	0.8766	-1.77%	0.9168	0.8766	-1.23%	0.9194	0.8406	-2.78%
美元兑在岸人民币	7.2484	0.05%	7.2862	7.2284	-0.11%	7.3327	7.2284	-0.66%	7.3327	7.0111	-0.70%
美元兑离岸人民币	7.2525	0.07%	7.3024	7.2263	0.23%	7.3625	7.2263	-0.55%	7.3625	6.9723	-1.13%
美元兑新加坡元	1.3355	-0.02%	1.3511	1.3299	0.16%	1.3715	1.3299	-1.48%	1.3715	1.2812	-2.20%
欧元兑英镑	0.8370	-0.12%	0.8435	0.8251	0.97%	0.8451	0.8251	0.87%	0.8628	0.8232	1.15%
欧元兑瑞士法郎	0.9570	-0.03%	0.9638	0.9355	1.49%	0.9638	0.9350	2.74%	0.9922	0.9274	1.86%
澳元兑纽元	1.0947	-0.73%	1.1090	1.0930	-1.46%	1.1135	1.0930	-0.98%	1.1147	1.0736	-1.04%
英镑兑澳元	2.0575	-0.18%	2.0612	1.9872	3.94%	2.0612	1.9632	2.36%	2.0612	1.8918	1.73%
澳元兑加元	0.8984	0.00%	0.9084	0.8983	-1.00%	0.9084	0.8862	-0.04%	0.9352	0.8807	0.26%
英镑兑离岸人民币	9.4049	0.17%	9.4049	9.1590	2.61%	9.4049	8.9417	2.25%	9.4601	8.9417	2.59%
澳元兑离岸人民币	4.5718	0.39%	4.6195	4.5251	-1.28%	4.6308	4.5251	-0.02%	4.9267	4.5251	0.71%
加元兑离岸人民币	5.0628	0.87%	5.0992	5.0185	-0.84%	5.1256	5.0185	-0.46%	5.3595	5.0185	-0.22%
欧元兑离岸人民币	7.8706	0.06%	7.9106	7.5688	3.56%	7.9106	7.5276	3.50%	7.9655	7.5276	3.61%

*美元指数

主要货币表现 - 兑港元

货币组合	收市价	一周变动	1个月高位	1个月低位	1个月变动	3个月高位	3个月低位	3个月变动	52周高位	52周低位	年初至今变动
美元兑港元	7.7728	0.01%	7.7787	7.7685	-0.05%	7.7928	7.7620	-0.04%	7.8380	7.7620	0.06%
欧元兑港元	8.4350	0.01%	8.5036	8.0721	3.29%	8.5036	7.9770	4.03%	8.7262	7.9770	4.88%
日元兑港元	5.2243	-0.63%	5.2750	5.1643	0.52%	5.2750	4.9121	5.09%	5.5420	4.8297	5.72%
英镑兑港元	10.0792	0.15%	10.1047	9.7844	2.30%	10.1047	9.4733	3.12%	10.4413	9.4733	3.69%
加元兑港元	5.4258	0.82%	5.4630	5.3705	-1.09%	5.4880	5.3642	0.27%	5.8035	5.3642	0.46%
澳元兑港元	4.8989	0.29%	4.9601	4.8294	-1.58%	4.9774	4.7877	0.79%	5.3729	4.7877	1.91%
纽元兑港元	4.4757	1.07%	4.5223	4.3561	-0.13%	4.5223	4.3271	1.80%	4.9349	4.3271	3.00%
瑞士法郎兑港元	8.8159	0.06%	8.8630	8.6100	1.79%	8.8630	8.4929	1.25%	9.2699	8.4929	2.97%
在岸人民币兑港元	1.0724	-0.04%	1.0749	1.0674	0.06%	1.0749	1.0610	0.63%	1.1096	1.0610	0.77%
离岸人民币兑港元	1.0718	-0.06%	1.0753	1.0650	-0.28%	1.0753	1.0572	0.52%	1.1157	1.0572	1.20%
新加坡元兑港元	5.8203	0.04%	5.8425	5.7573	-0.20%	5.8425	5.6744	1.47%	6.0663	5.6744	2.31%

伦敦证券交易所集团市场共识 - 兑美元*

货币组合	Q2 2025	Q3 2025	Q4 2025
澳元兑美元	0.6200	0.6233	0.6367
欧元兑美元	1.0300	1.0300	1.0400
英镑兑美元	1.2500	1.2467	1.2500
纽元兑美元	0.5600	0.5600	0.5667
美元兑在岸人民币	7.3200	7.3800	7.4000
美元兑加元	1.4400	1.4417	1.4300
美元兑日元	151.00	150.00	149.17
美元兑瑞士法郎	0.9000	0.9084	0.9000
美元兑新加坡元	1.3600	1.3600	1.3600

伦敦证券交易所集团市场共识 - 兑港元*

货币组合	Q2 2025	Q3 2025	Q4 2025
澳元兑港元	4.8263	4.8571	4.9663
欧元兑港元	8.0179	8.0263	8.1120
英镑兑港元	9.7305	9.7149	9.7500
纽元兑港元	4.3593	4.3638	4.4203
在岸人民币兑港元	1.0634	1.0645	1.0656
加元兑港元	5.4058	5.4115	5.4167
日元兑港元	5.1552	5.1606	5.1656
瑞士法郎兑港元	8.6493	8.6583	8.6667
新加坡元兑港元	5.7238	5.7298	5.7353

*请注意预测来自第三方供应商，可能与汇丰银行提供的不同。外汇是一个波动且快速变化的市场。客户在进行外汇相关活动时应注意所涉及的货币风险。请参阅我们的外汇刊物以了解更多资讯。

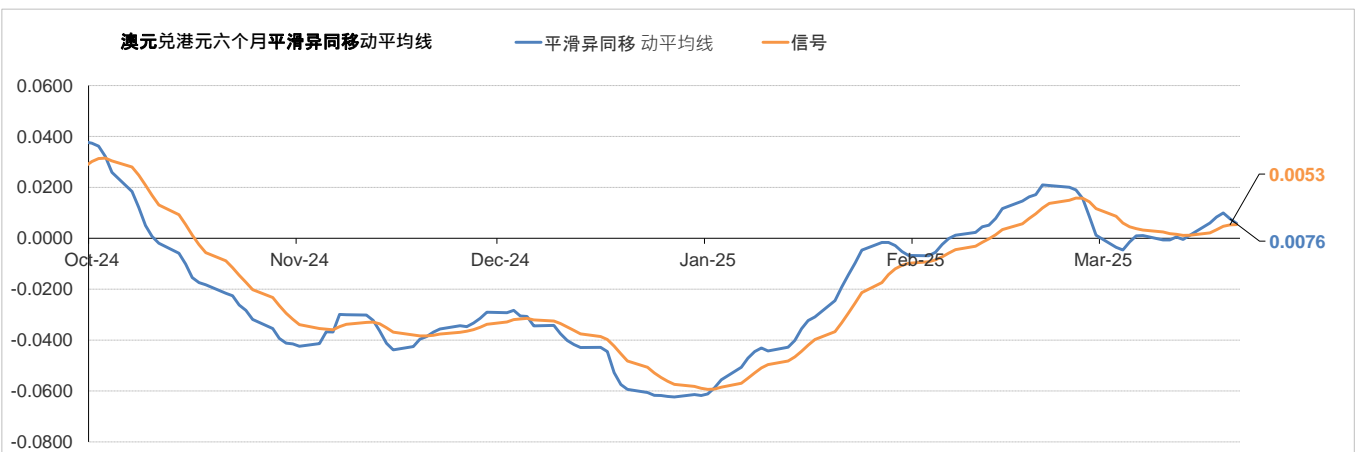
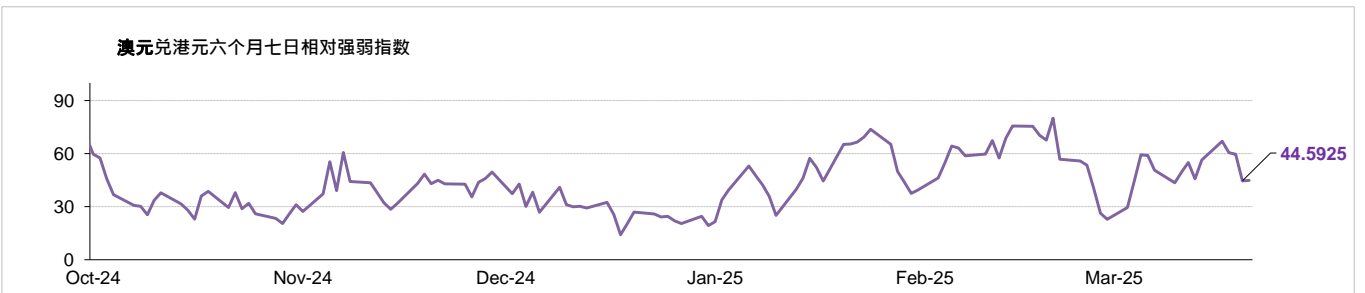
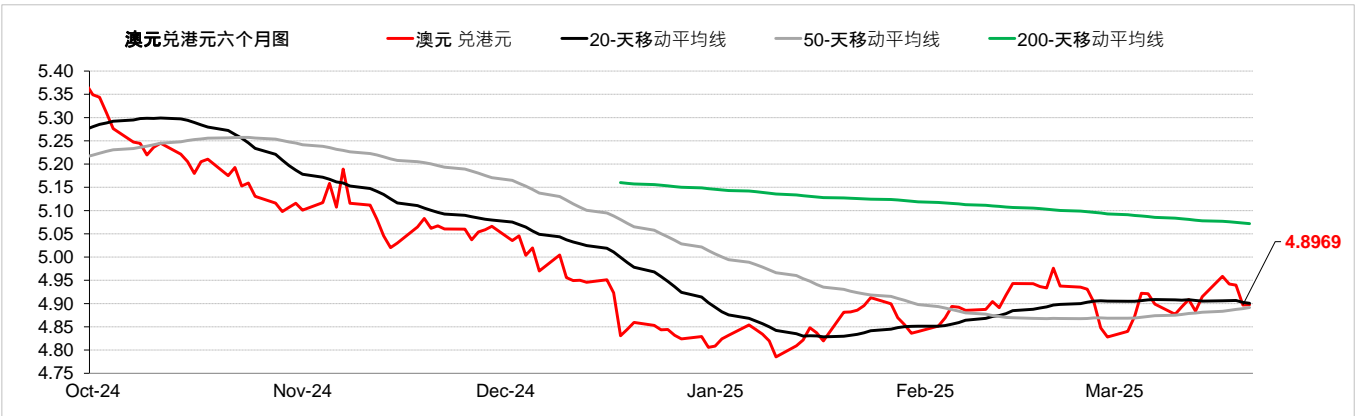
货币	现时动态*(兑美元)	支持位 / 阻力位		市场观点
离岸人民币	↑	兑美元	7.2082 / 7.3009	由于美元全面走强，昨日离岸人民币兑美元收低。由于焦点仍集中在中美贸易发展上，中国将官方中间价设定为两个月来的最低水准。美元兑离岸人民币昨日上午上涨0.29%，而离岸人民币兑港元收于1.07水平。
		兑港元	1.0648 / 1.0777	
欧元	↑	兑美元	1.0503 / 1.1077	由于德国支出计划通过的兴奋情绪持续消退，而美元全线走强，昨日欧元兑美元收盘走低。今天稍晚焦点将转向欧元区消费者信心。欧元兑美元昨日下午下跌0.48%，而欧元兑港元收于8.43水平。
		兑港元	8.1661 / 8.6066	
英镑	↑	兑美元	1.2686 / 1.3127	由于美元普遍走强，英镑昨日收盘走低。在英国央行维持利率在4.5%不变后，英镑一度缩减部分跌幅。但警告不要假设下次会议会降息。英镑兑美元昨日下午下跌0.28%，而英镑兑港元收于10.08水平。
		兑港元	9.8665 / 10.1988	
澳元	→	兑美元	0.6193 / 0.6398	由于就业数据疲软，澳元兑美元昨日收低。数据显示，2月澳洲就业人数意外下降，但失业率不变，符合市场预期。澳元兑美元昨日下午下跌0.85%，而澳元兑港元收于4.89水平。
		兑港元	4.8149 / 4.9721	
纽元	↑	兑美元	0.5621 / 0.5861	昨日，纽元兑美元收跌。纽西兰的经济成长速度快于预期。不过，市场对国内生产总值数据的反应较为平淡，因不太可能改变纽西兰央行的现金利率轨迹。纽元兑美元昨日下午下跌0.98%，而纽元兑港元收于4.47水平。
		兑港元	4.3712 / 4.5537	
加元	↑	兑美元	1.4194 / 1.4497	加元兑美元收盘小幅走高。由于小型企业信心暴跌，加元一度跌至六天来的最低位。但在油价上涨且投资人权衡加拿大央行行长的言论后，加元收复了失地。美元兑加元昨日下午下跌0.01%，而加元兑港元收于5.42水平。
		兑港元	5.3602 / 5.4726	
日圆	→	兑美元	146.43 / 151.22	在日本央行维持利率不变并警告全球经济不确定性加剧之后，日圆兑美元昨日小幅收低。不过，市场预计日本央行将在6月会议上加息。美元兑日圆昨日上午上涨0.06%，而日圆兑港元收于5.22水平。
		兑港元	5.1411 / 5.3039	
瑞士法郎	↑	兑美元	0.8704 / 0.8982	瑞士央行将政策利率下调至略高于零的水平，并表示川普贸易政策对全球影响的不确定性增加，因此昨日瑞士法郎兑美元收低。美元兑瑞士法郎昨日上午上涨0.47%，而瑞郎兑港元收于8.81水平。
		兑港元	8.6544 / 8.9221	
新加坡元	↑	兑美元	1.3244 / 1.3484	由于美元全线走强，昨日新加坡元兑美元收盘走低。由于贸易关税影响的不确定性，交易商对美国经济前景仍持审慎态度。美元兑新加坡元昨日上午上涨0.32%，而新加坡元兑港元收于5.82水平。
		兑港元	5.7616 / 5.8626	

*现时的趋势观察只是根据历史趋势的技术分析，并不反映任何前瞻性的看法。现时的趋势讯号是根据20天移动平均线及50天移动平均线产生。

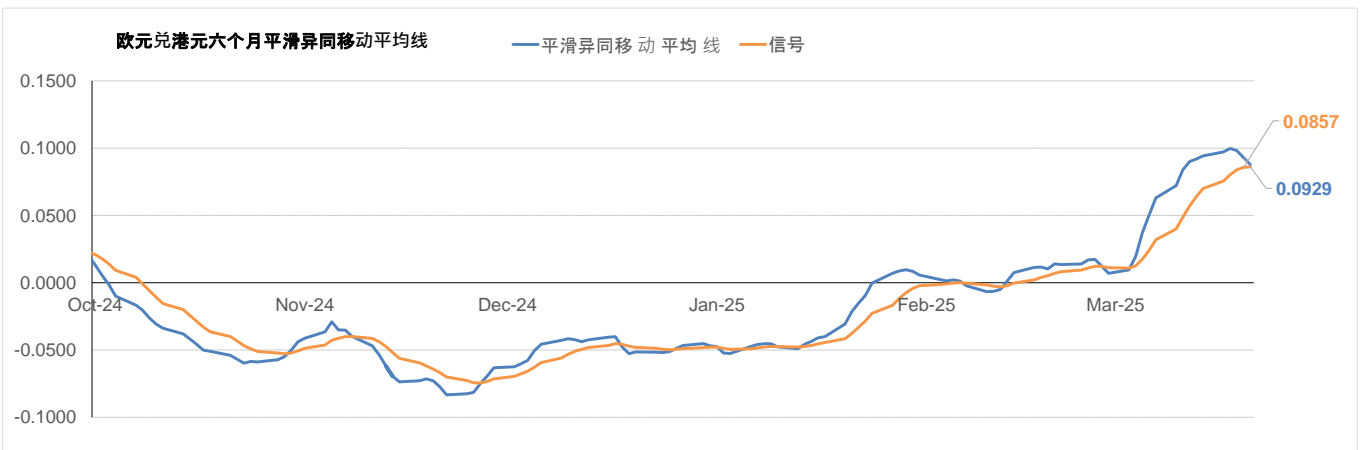
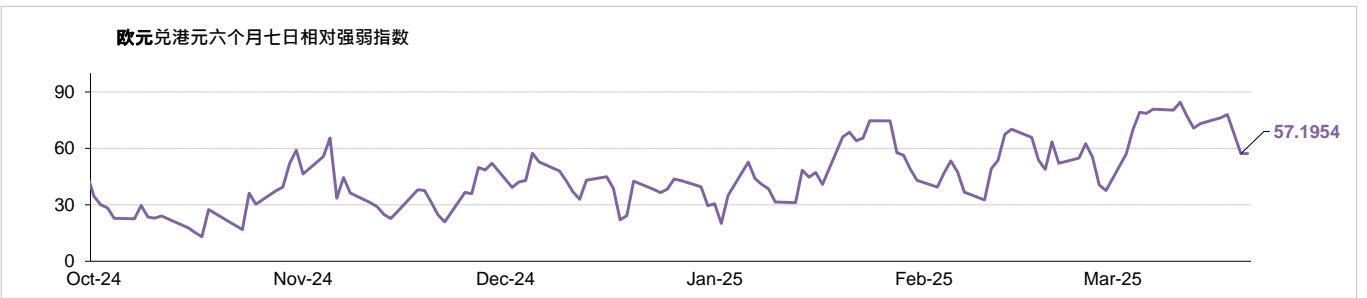
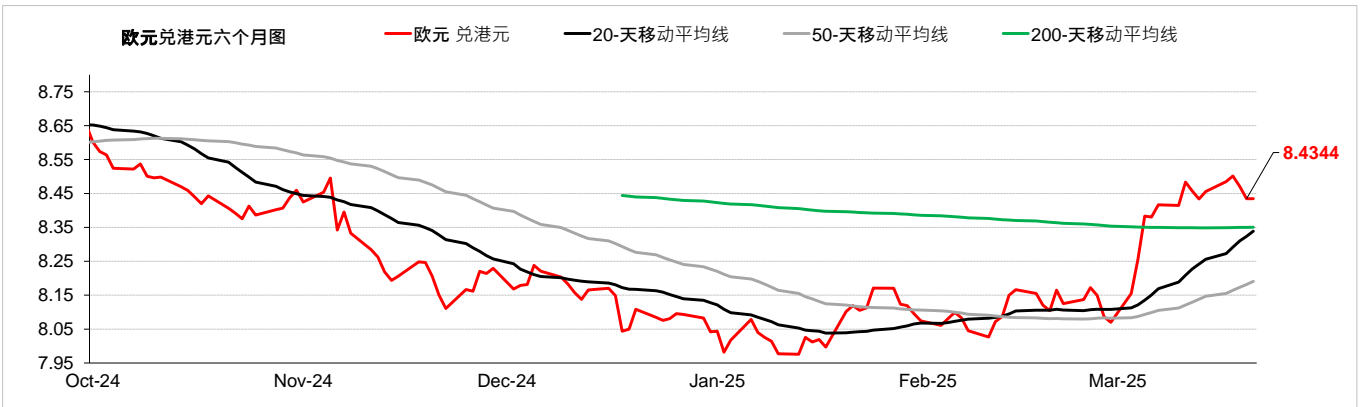
↑	升势，表示该货币兑美元的汇率走高
→	整固，表示该货币兑美元的汇率移动保持横向
↓	跌势，表示该货币兑美元的汇率走低

外汇速览 - 澳元

货币	10秒概述	技术分析	
澳元	澳洲央行在2月份下调基准利率。由于就业数据疲软，澳元兑美元昨日收低。数据显示，2月澳洲就业人数意外下降，但失业率不变，符合市场预期。澳元兑美元昨日下跌0.85%，而澳元兑港元收于4.89水平。	3月21日	兑港元 4.9005 兑美元 0.6302
→		每日升跌幅度	-0.87% -0.90%
		最高	4.9442 0.6363
		最低	4.8724 0.6269
		支持位*	4.8149 0.6193
		阻力位*	4.9721 0.6398
市场亮点		趋势线	收盘价
(+) 澳洲第四季国内生产总值按年上升1.3%，高於上季的上升0.8% (-) 澳洲2月失业率报4.1%，與上月相同 (-) 澳洲第四季消费物价指数按年上升0.2%，與上季相同		即期汇率	4.8969
		20 天移动平均线	4.9005
		50 天移动平均线	4.8913
		200 天移动平均线	5.0719
		相对强弱指数 (RSI)	44.5925
		平滑异同移动平均线 (MACD)	0.0076
		信号 (Signal)	0.0053

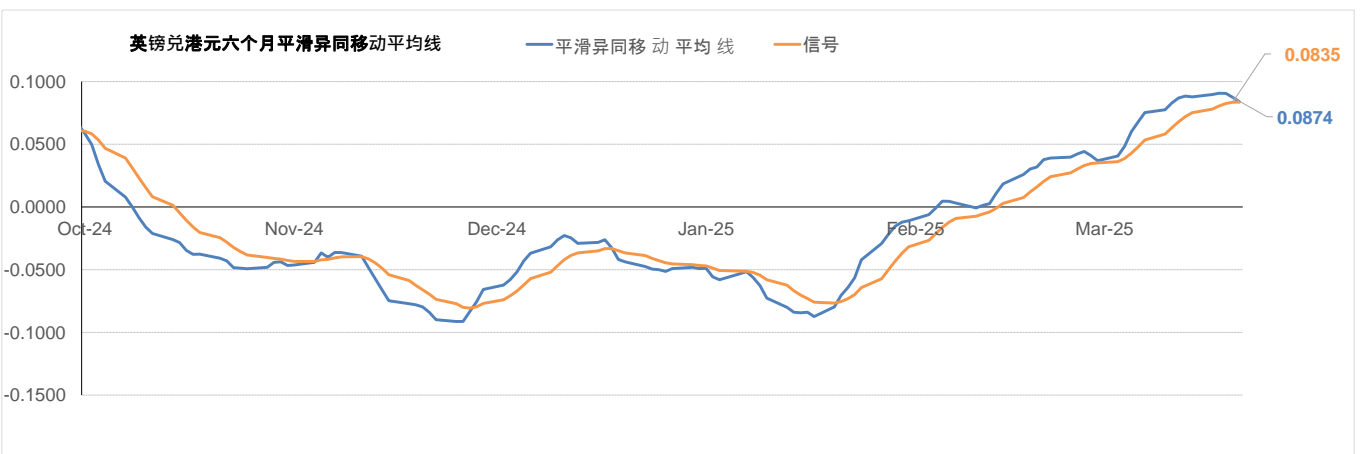
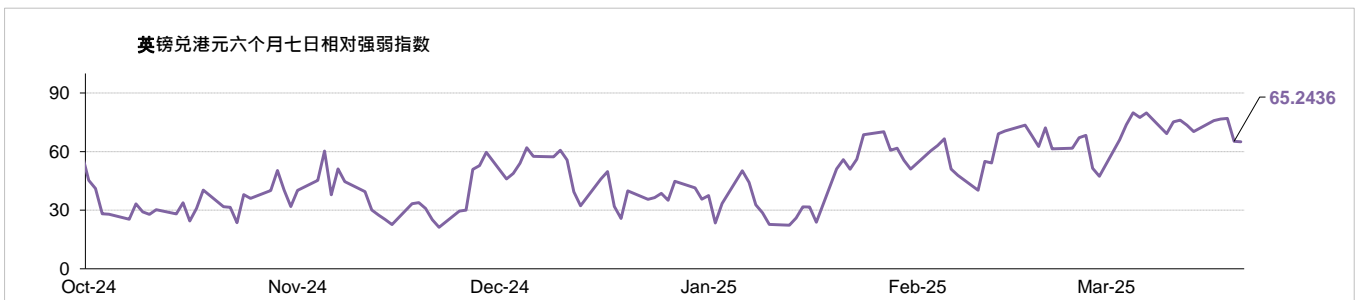
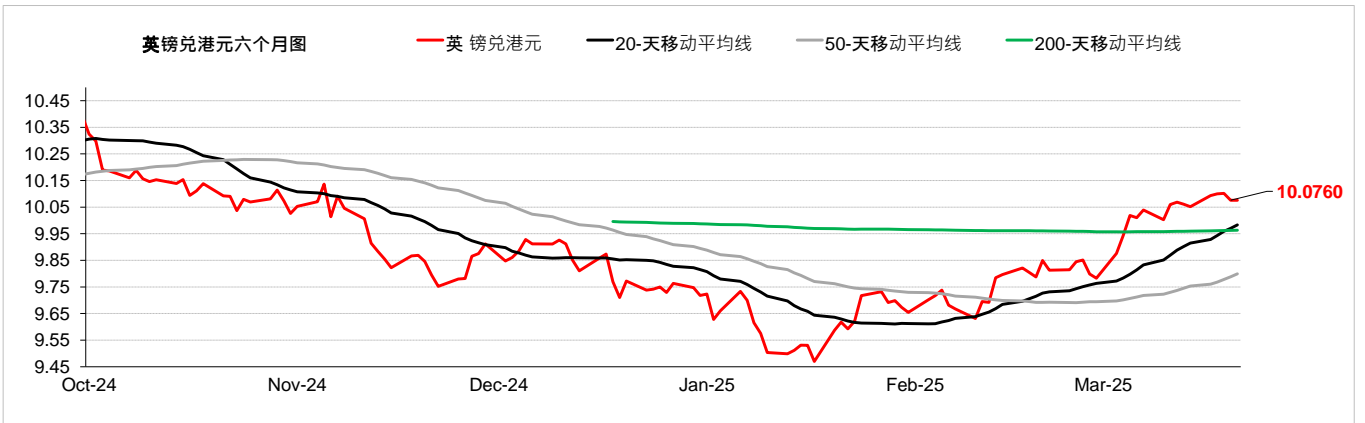


外汇速览 - 欧元																							
货币	10秒概述	技术分析																					
欧元	欧洲央行在3月份下调基准利率。由于德国支出计划通过的兴奋情绪持续消退，而美元全线走强，昨日欧元兑美元收盘走低。今天稍晚焦点将转向欧元区消费者信心。欧元兑美元昨日下跌0.48%，而欧元兑港元收于8.43水平。	<table border="1"> <thead> <tr> <th></th> <th>兑港元</th> <th>兑美元</th> </tr> </thead> <tbody> <tr> <td>3月21日</td> <td>8.4372</td> <td>1.0852</td> </tr> <tr> <td>每日升跌幅度</td> <td>-0.43%</td> <td>-0.46%</td> </tr> <tr> <td>最高</td> <td>8.4827</td> <td>1.0917</td> </tr> <tr> <td>最低</td> <td>8.4045</td> <td>1.0814</td> </tr> <tr> <td>支持位*</td> <td>8.1661</td> <td>1.0503</td> </tr> <tr> <td>阻力位*</td> <td>8.6066</td> <td>1.1077</td> </tr> </tbody> </table>		兑港元	兑美元	3月21日	8.4372	1.0852	每日升跌幅度	-0.43%	-0.46%	最高	8.4827	1.0917	最低	8.4045	1.0814	支持位*	8.1661	1.0503	阻力位*	8.6066	1.1077
			兑港元	兑美元																			
3月21日	8.4372	1.0852																					
每日升跌幅度	-0.43%	-0.46%																					
最高	8.4827	1.0917																					
最低	8.4045	1.0814																					
支持位*	8.1661	1.0503																					
阻力位*	8.6066	1.1077																					
<div style="background-color: green; color: white; text-align: center; padding: 5px;">↑</div>																							
市场亮点 (-) 欧元区2月消费物价指数按年上升2.3%，低于上月的上升2.4% (-) 德国2月制造业采购经理指数报46.5 (-) 德国2月商业景气指数报85.2		趋势线 <table border="1"> <thead> <tr> <th>趋势线</th> <th>收盘价</th> </tr> </thead> <tbody> <tr> <td>即期汇率</td> <td>8.4344</td> </tr> <tr> <td>20天移动平均线</td> <td>8.3389</td> </tr> <tr> <td>50天移动平均线</td> <td>8.1909</td> </tr> <tr> <td>200天移动平均线</td> <td>8.3504</td> </tr> <tr> <td>相对强弱指数 (RSI)</td> <td>57.1954</td> </tr> <tr> <td>平滑异同移动平均线 (MACD)</td> <td>0.0929</td> </tr> <tr> <td>信号 (Signal)</td> <td>0.0857</td> </tr> </tbody> </table>	趋势线	收盘价	即期汇率	8.4344	20天移动平均线	8.3389	50天移动平均线	8.1909	200天移动平均线	8.3504	相对强弱指数 (RSI)	57.1954	平滑异同移动平均线 (MACD)	0.0929	信号 (Signal)	0.0857					
趋势线	收盘价																						
即期汇率	8.4344																						
20天移动平均线	8.3389																						
50天移动平均线	8.1909																						
200天移动平均线	8.3504																						
相对强弱指数 (RSI)	57.1954																						
平滑异同移动平均线 (MACD)	0.0929																						
信号 (Signal)	0.0857																						

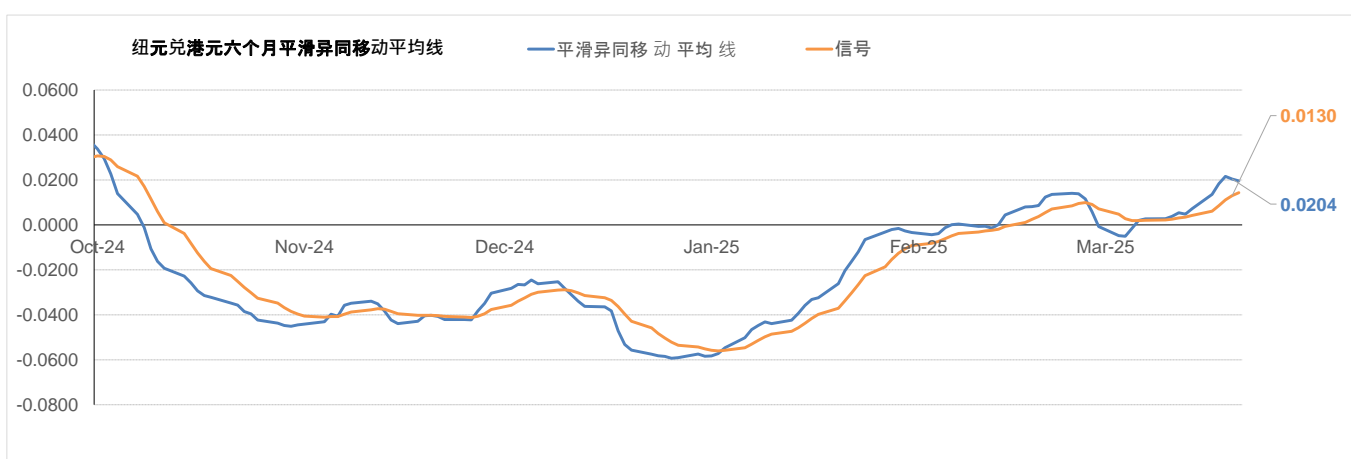
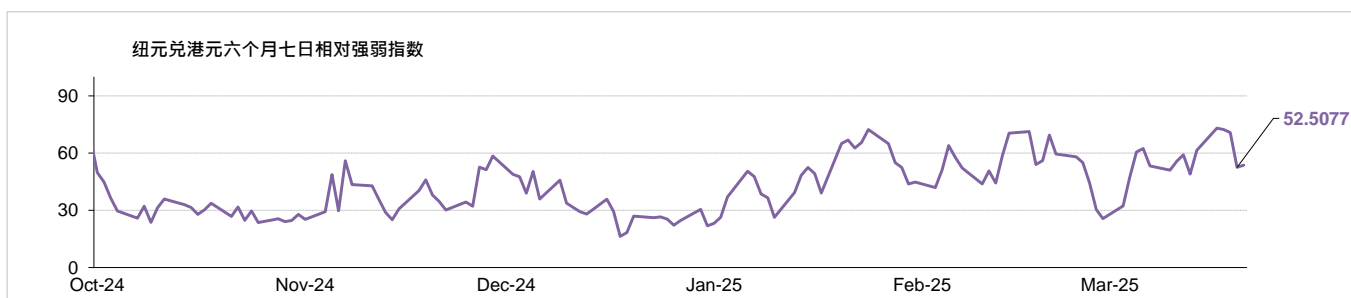
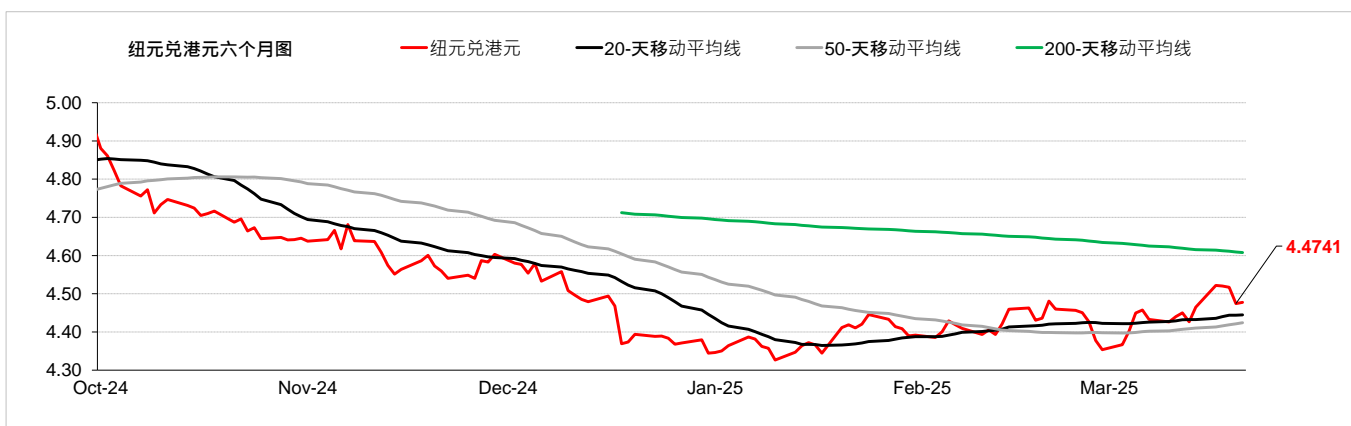


外汇速览 - 英镑

货币	10秒概述	技术分析		
英镑	英国央行在3月份维持基准利率不变。由于美元普遍走强，英镑昨日收盘走低。在英国央行维持利率在4.5%不变后，英镑一度缩减部分跌幅。但警告不要假设下次会议降息。英镑兑美元昨日下跌0.28%，而英镑兑港元收于10.08水平。	3月21日	兑港元 10.0780	兑美元 1.2963
		每日升跌幅度	-0.26%	-0.28%
		最高	10.1120	1.3014
		最低	10.0506	1.2933
		支持位*	9.8665	1.2686
		阻力位*	10.1988	1.3127
市场亮点		趋势线	收盘价	
(-)英国1月消费物价指数 按年报-0.1% (-)英国截至1月的3个月ILO失业率报4.4%，与上月相同 (-)英国2月全国房屋价格指数 按年报3.9%		即期汇率	10.0760	
		20天移动平均线	9.9835	
		50天移动平均线	9.7995	
		200天移动平均线	9.9632	
		相对强弱指数 (RSI)	65.2436	
		平滑异同移动平均线 (MACD)	0.0874	
		信号 (Signal)	0.0835	

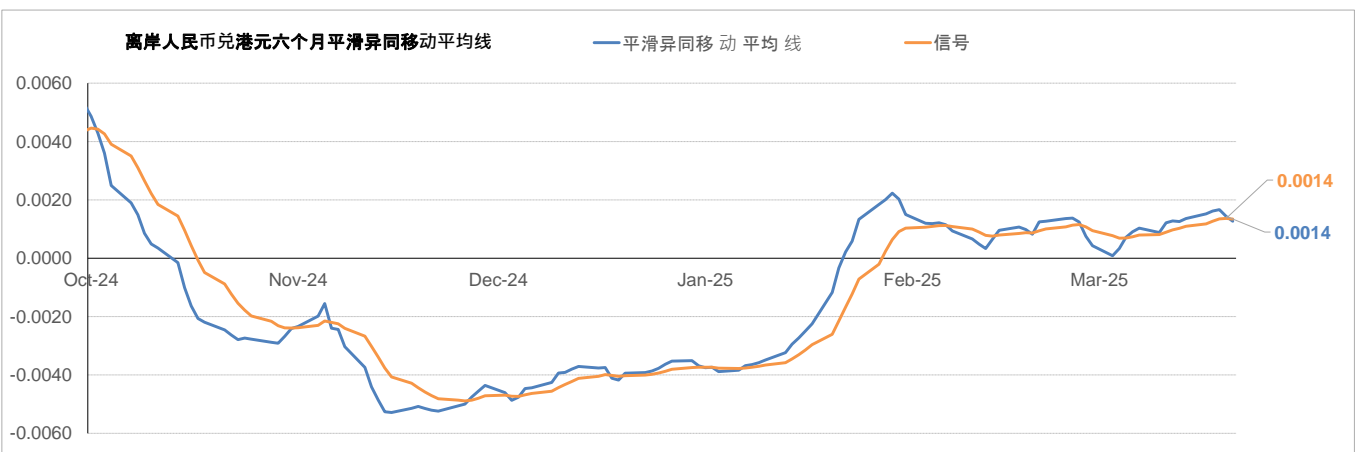
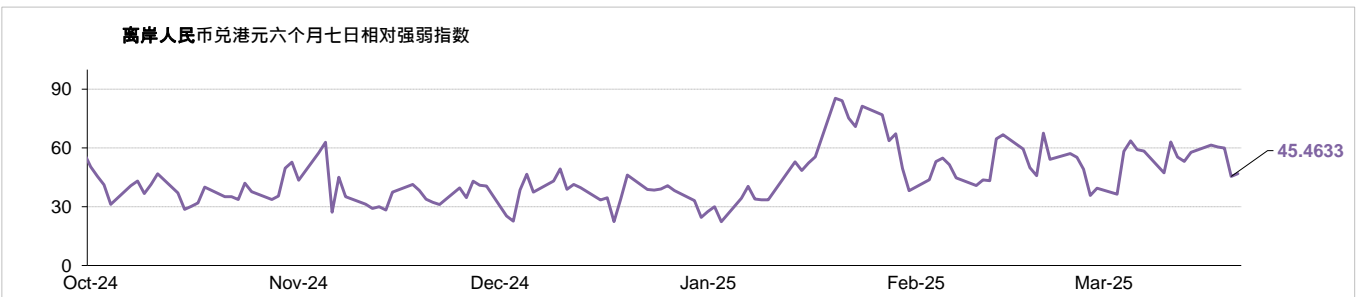
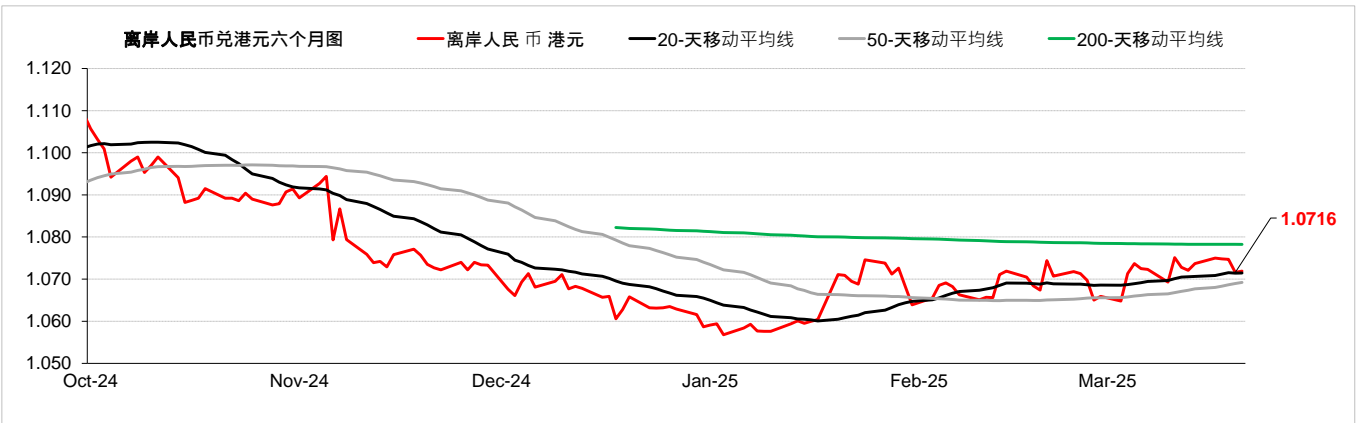


外汇速览 - 纽元																							
货币	10秒概述	技术分析																					
纽元	新西兰央行在2月份下调基准利率。昨日，纽元兑美元收跌。纽西兰的经济成长速度快于预期。不过，市场对国内生产总值数据的反应较为平淡，因不太可能改变纽西兰央行的现金利率轨迹。纽元兑美元昨日下跌0.98%，而纽元兑港元收于4.47水平。	<table border="1"> <thead> <tr> <th></th> <th>兑港元</th> <th>兑美元</th> </tr> </thead> <tbody> <tr> <td>3月21日</td> <td>4.4800</td> <td>0.5761</td> </tr> <tr> <td>每日升跌幅度</td> <td>-0.95%</td> <td>-0.98%</td> </tr> <tr> <td>最高</td> <td>4.5264</td> <td>0.5825</td> </tr> <tr> <td>最低</td> <td>4.4458</td> <td>0.5720</td> </tr> <tr> <td>支持位*</td> <td>4.3712</td> <td>0.5621</td> </tr> <tr> <td>阻力位*</td> <td>4.5537</td> <td>0.5861</td> </tr> </tbody> </table>		兑港元	兑美元	3月21日	4.4800	0.5761	每日升跌幅度	-0.95%	-0.98%	最高	4.5264	0.5825	最低	4.4458	0.5720	支持位*	4.3712	0.5621	阻力位*	4.5537	0.5861
	兑港元	兑美元																					
3月21日	4.4800	0.5761																					
每日升跌幅度	-0.95%	-0.98%																					
最高	4.5264	0.5825																					
最低	4.4458	0.5720																					
支持位*	4.3712	0.5621																					
阻力位*	4.5537	0.5861																					
↑																							
	市场亮点 (-) 新西兰第四季国内生产总值按年上升-1.1%，低於上季的上升-1.5% (-) 新西兰第四季消费物价指数按年上升2.2%，與上季相同 (-) 新西兰第四季失业率报5.1%，高於上季的4.8%	趋势线 <table border="1"> <thead> <tr> <th>趋势线</th> <th>收盘价</th> </tr> </thead> <tbody> <tr> <td>即期汇率</td> <td>4.4741</td> </tr> <tr> <td>20天移动平均线</td> <td>4.4446</td> </tr> <tr> <td>50天移动平均线</td> <td>4.4243</td> </tr> <tr> <td>200天移动平均线</td> <td>4.6078</td> </tr> <tr> <td>相对强弱指数 (RSI)</td> <td>52.5077</td> </tr> <tr> <td>平滑异同移动平均线 (MACD)</td> <td>0.0204</td> </tr> <tr> <td>信号 (Signal)</td> <td>0.0130</td> </tr> </tbody> </table>	趋势线	收盘价	即期汇率	4.4741	20天移动平均线	4.4446	50天移动平均线	4.4243	200天移动平均线	4.6078	相对强弱指数 (RSI)	52.5077	平滑异同移动平均线 (MACD)	0.0204	信号 (Signal)	0.0130					
趋势线	收盘价																						
即期汇率	4.4741																						
20天移动平均线	4.4446																						
50天移动平均线	4.4243																						
200天移动平均线	4.6078																						
相对强弱指数 (RSI)	52.5077																						
平滑异同移动平均线 (MACD)	0.0204																						
信号 (Signal)	0.0130																						



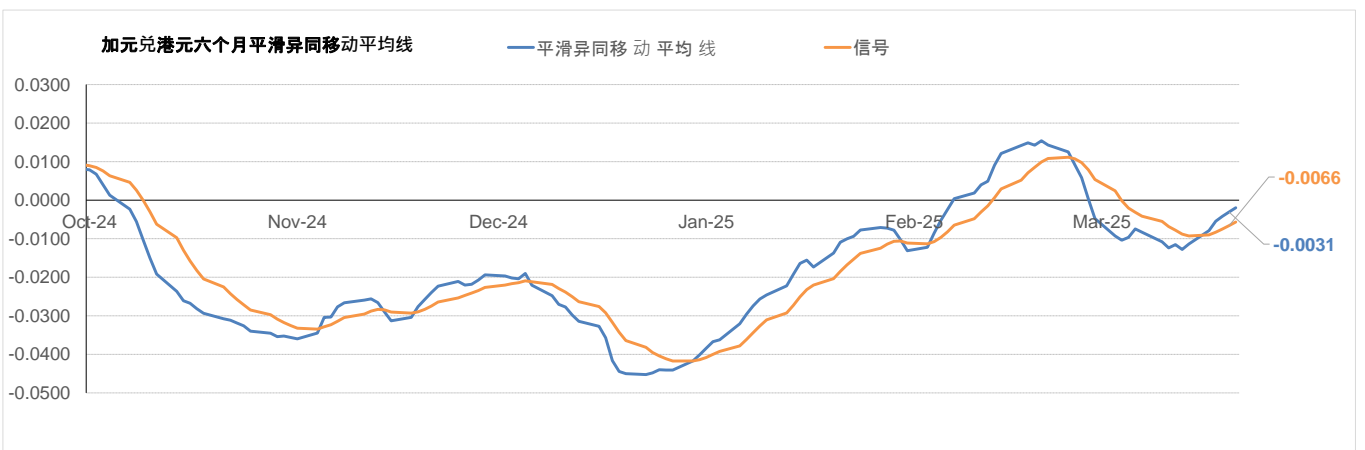
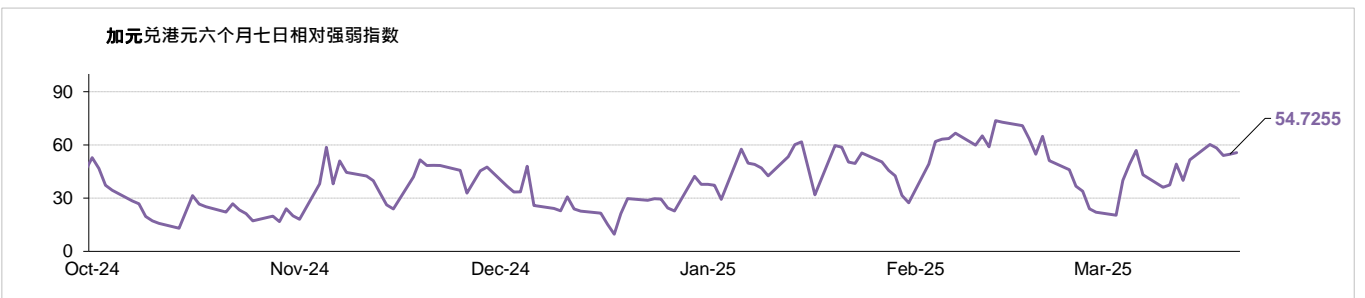
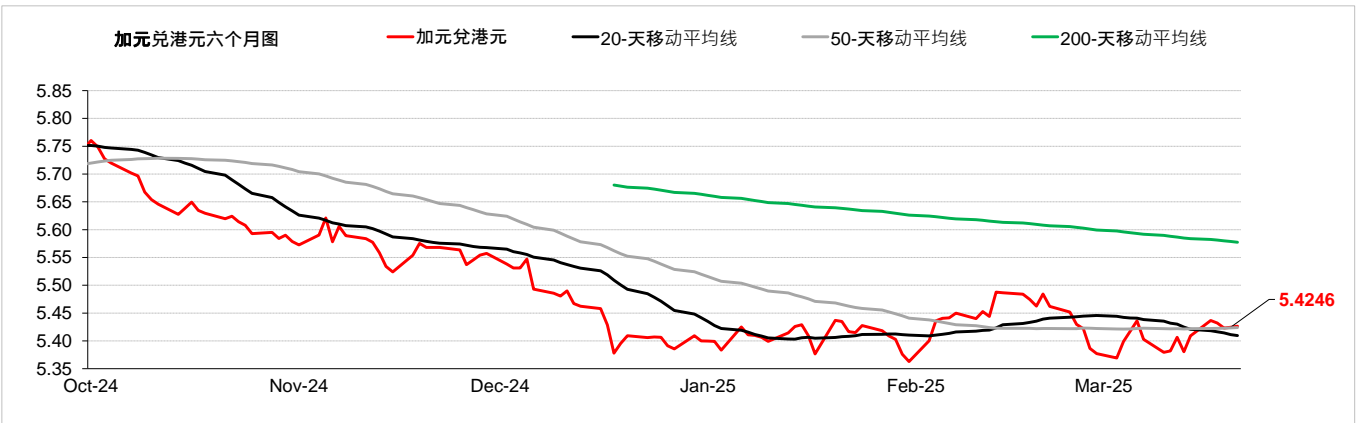
外汇速览 - 离岸人民币

货币	10秒概述	技术分析		
离岸人民币 	由于美元全面走强，昨日离岸人民币兑美元收低。由于焦点仍集中在中美贸易发展上，中国将官方中间价设定为两个月来的最低水准。美元兑离岸人民币昨日上涨0.29%，而离岸人民币兑港元收于1.07水平。	3月21日	兑港元	美元兑
		每日升跌幅度	-0.29%	0.33%
		最高	1.0752	7.2550
		最低	1.0711	7.2248
		支持位*	1.0648	7.2082
		阻力位*	1.0777	7.3009
市场亮点		趋势线	收盘价	
(+) 中国第四季国内生产总值按年上升5.4%，高於上季的上升4.6% (-) 中国2月消费物价指数 按年报-0.7% (-) 中国2月财新制造业采购经理指数报50.2 (-) 中国2月工业生产按年上升5.9%，低於上月的上升6.2%		即期汇率	1.0716	
		20天移动平均线	1.0715	
		50天移动平均线	1.0692	
		200天移动平均线	1.0782	
		相对强弱指数 (RSI)	45.4633	
		平滑异同移动平均线 (MACD)	0.0014	
		信号 (Signal)	0.0014	



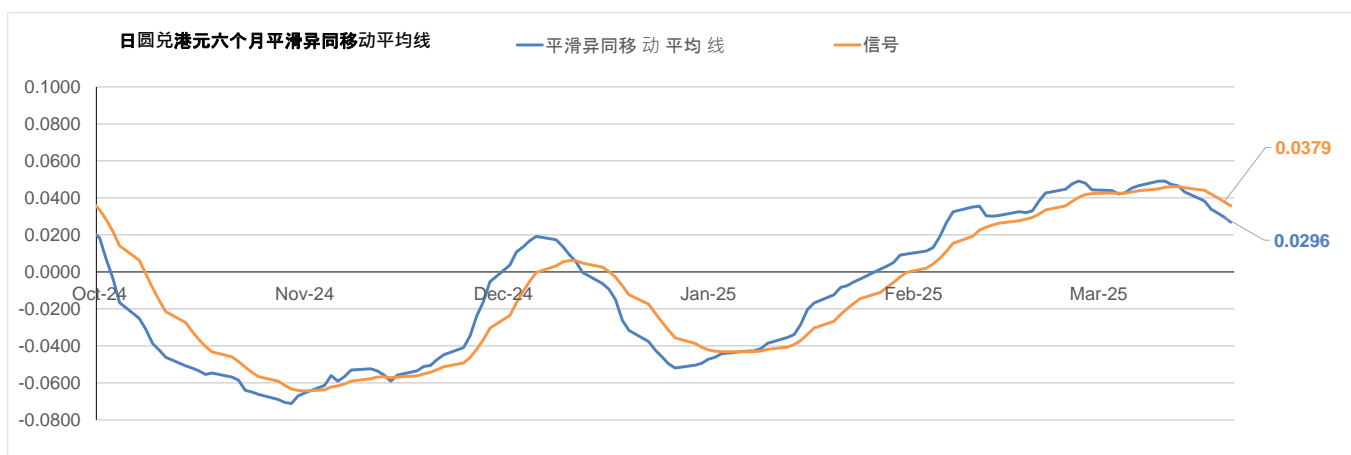
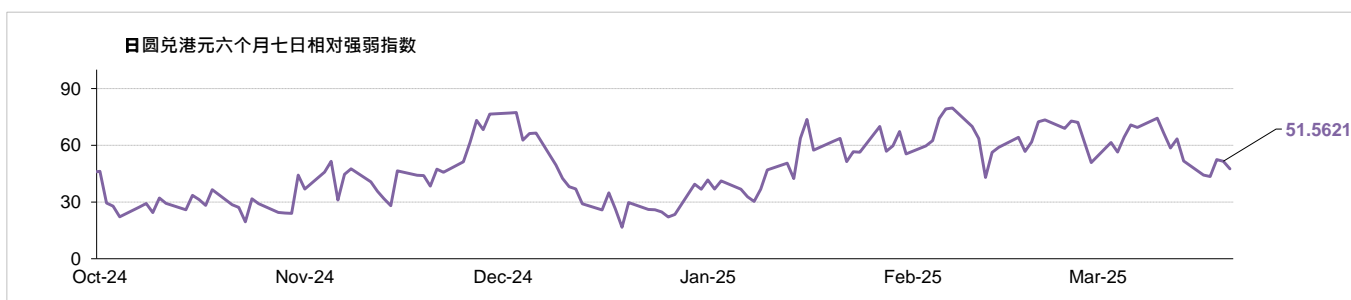
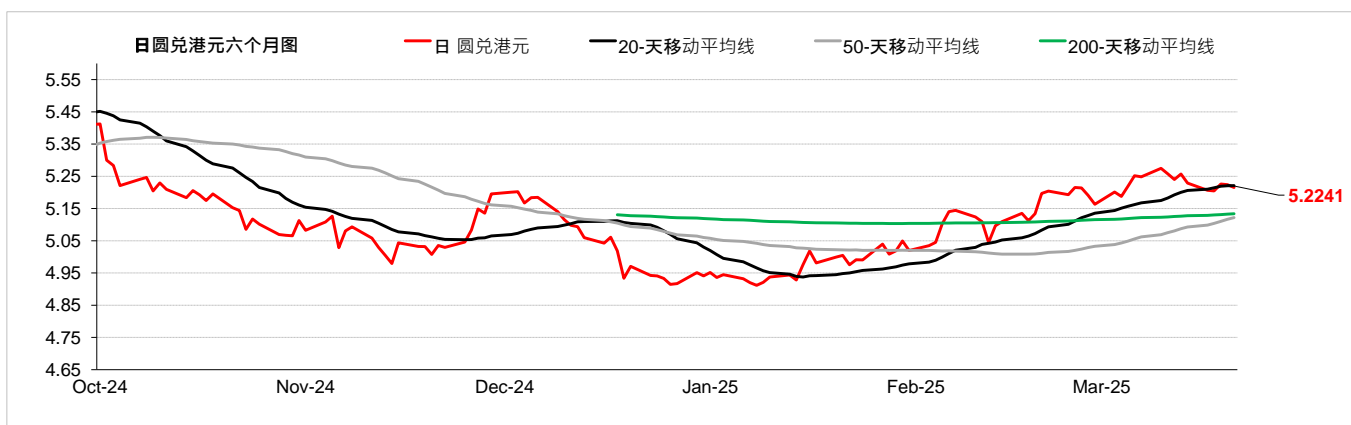
外汇速览 - 加元

货币	10秒概述	技术分析		
加元	加拿大央行在3月份下调基准利率。加元兑美元收盘小幅走高。由于小型企业信心暴跌，加元一度跌至六天来的最低位。但在油价上涨且投资人权衡加拿大央行行长的言论后，加元收复了失地。美元兑加元昨天下跌0.01%，而加元兑港元收于5.42水平。	3月21日	兑港元	美元兑
		每日升跌幅度	0.03%	-0.01%
		最高	5.4304	1.4401
		最低	5.3954	1.4311
		支持位*	5.3602	1.4194
		阻力位*	5.4726	1.4497
<div style="background-color: #008000; color: white; padding: 2px; text-align: center;">↑</div>	市场亮点 (+) 加拿大第四季国内生产总值按年上升2.36%，高於上月的上升1.49% (+) 加拿大2月消费物价指数按年上升2.6%，高於上月的上升1.9% (-) 加拿大2月失业率报6.6% (-) 加拿大2月制造业采购经理指数报47.8	趋势线		收盘价
		即期汇率		5.4246
		20天移动平均线		5.4096
		50天移动平均线		5.4238
		200天移动平均线		5.5773
		相对强弱指数 (RSI)		54.7255
平滑异同移动平均线 (MACD)		-0.0031		
信号 (Signal)		-0.0066		

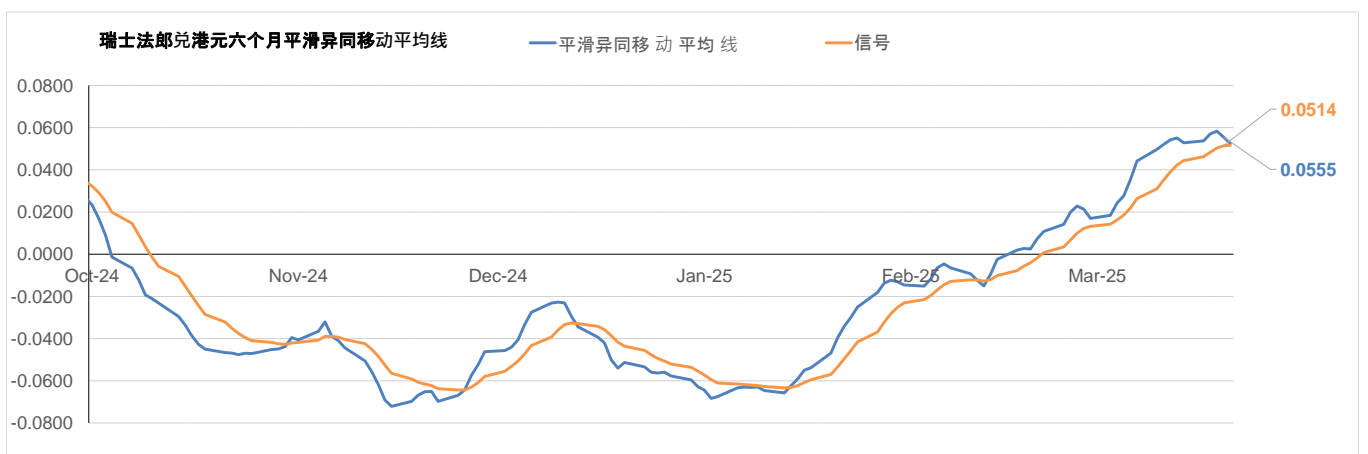
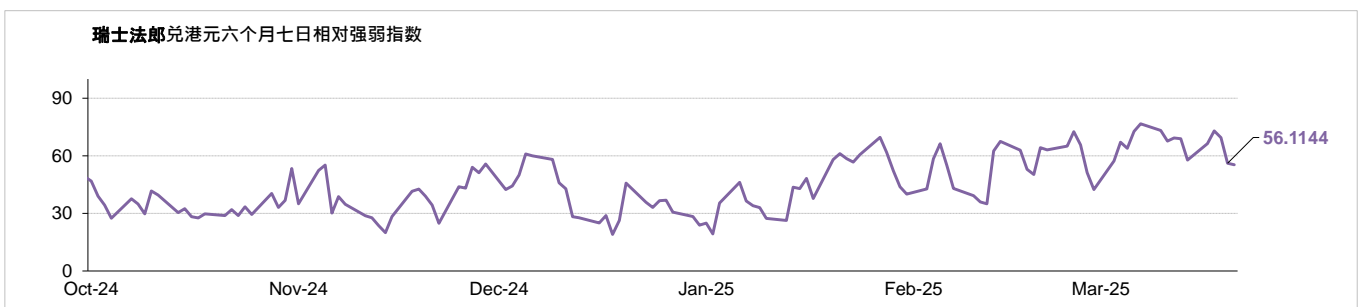


外汇速览 - 日元

货币	10秒概述	技术分析		
日元	日本央行在3月份维持基准利率不变。在日本央行维持利率不变并警告全球经济不确定性加剧之后，日元兑美元昨日小幅收低。不过，市场预期日本央行将在6月会议上加息。美元兑日元昨日上涨0.06%，而日元兑港元收于5.22水平。	3月21日	兑港元 5.2200	美元兑 149.02
→		每日升跌幅度	-0.04%	0.07%
		最高	5.2436	148.96
		最低	5.2156	148.16
		支持位*	5.1411	146.43
		阻力位*	5.3039	151.22
	市场亮点	趋势线	收盘价	
	(+) 日本第4季国内生产总值按年上升2.8%，高于上季的上升1.2%	即期汇率	5.2241	
	(-) 日本2月全国消费者物价指数(新鲜食品外)按年上升3%，低于上月的上升3.2%	20天移动平均线	5.2210	
	(-) 日本2月制造业采购经理指数为49	50天移动平均线	5.1220	
	(-) 日本1月工业生产总值按月上1.1%，与上月相同	200天移动平均线	5.1337	
		相对强弱指数 (RSI)	51.5621	
		平滑异同移动平均线 (MACD)	0.0296	
		信号 (Signal)	0.0379	

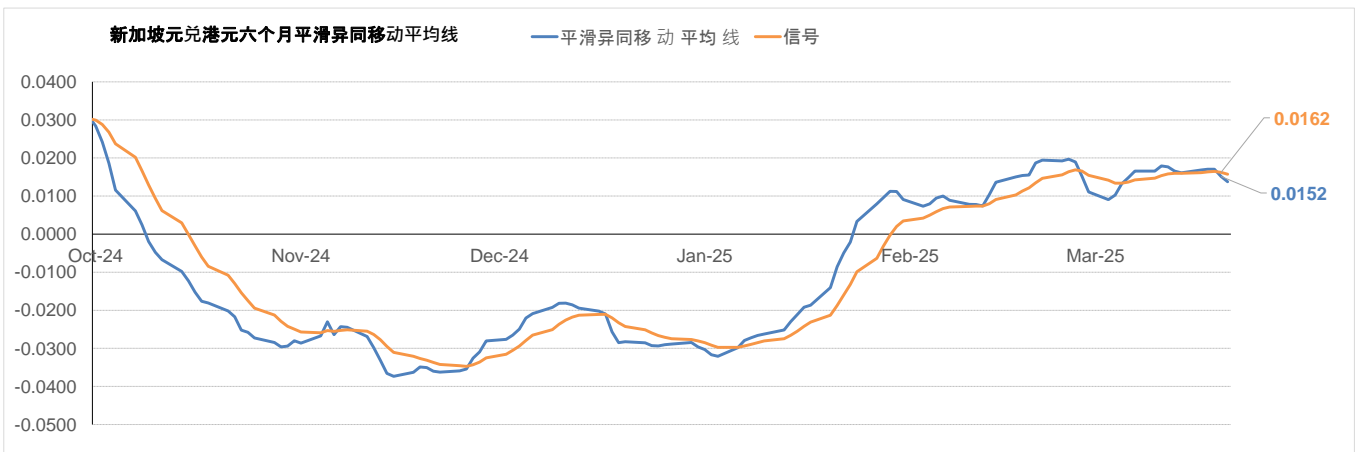
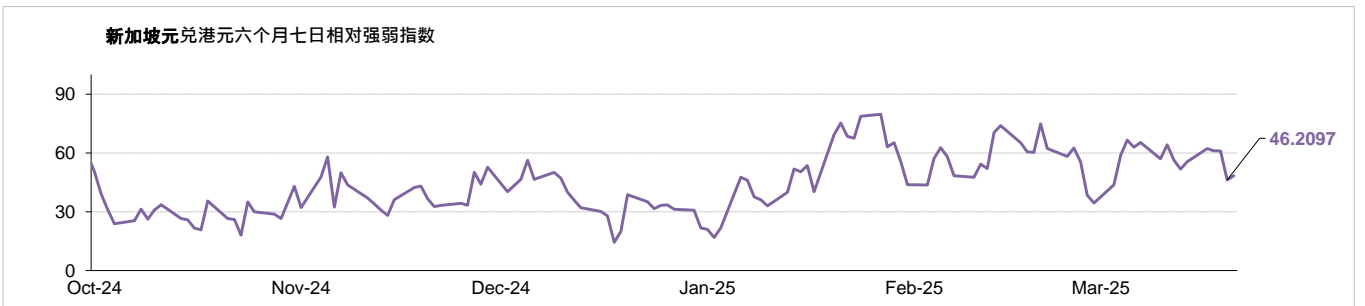
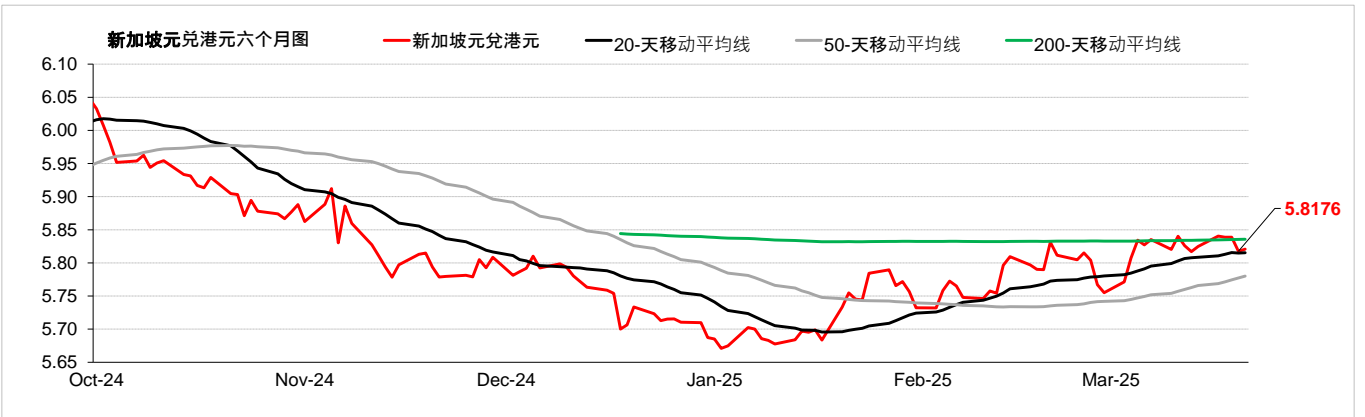


外汇速览 - 瑞士法郎																							
货币	10秒概述	技术分析																					
瑞士法郎	瑞士央行在3月份下调基准利率。 瑞士央行将政策利率下调至略高于零的水平，并表示川普贸易政策对全球影响的不确定性增加，因此昨日瑞士法郎兑美元收低。美元兑瑞郎昨日上涨0.47%，而瑞郎兑港元收于8.81水平。	<table border="1"> <thead> <tr> <th></th> <th>兑港元</th> <th>美元兑</th> </tr> </thead> <tbody> <tr> <td>3月21日</td> <td>8.8094</td> <td>0.8821</td> </tr> <tr> <td>每日升跌幅度</td> <td>-0.44%</td> <td>0.54%</td> </tr> <tr> <td>最高</td> <td>8.8731</td> <td>0.8842</td> </tr> <tr> <td>最低</td> <td>8.7871</td> <td>0.8753</td> </tr> <tr> <td>支持位*</td> <td>8.6544</td> <td>0.8704</td> </tr> <tr> <td>阻力位*</td> <td>8.9221</td> <td>0.8982</td> </tr> </tbody> </table>		兑港元	美元兑	3月21日	8.8094	0.8821	每日升跌幅度	-0.44%	0.54%	最高	8.8731	0.8842	最低	8.7871	0.8753	支持位*	8.6544	0.8704	阻力位*	8.9221	0.8982
			兑港元	美元兑																			
3月21日	8.8094	0.8821																					
每日升跌幅度	-0.44%	0.54%																					
最高	8.8731	0.8842																					
最低	8.7871	0.8753																					
支持位*	8.6544	0.8704																					
阻力位*	8.9221	0.8982																					
<div style="background-color: green; color: white; text-align: center; padding: 5px;">↑</div>	<table border="1"> <thead> <tr> <th>市场亮点</th> <th>趋势线</th> <th>收盘价</th> </tr> </thead> <tbody> <tr> <td rowspan="6"> (-) 瑞士第4季國內生產總值按年上升1.5%，低於上季的上升2% (-) 瑞士2月消费物价指数 按年报0.3% (-) 瑞士2月失业率报2.7% (-) 瑞士2月外汇储备报735371M </td> <td>即期汇率</td> <td>8.8128</td> </tr> <tr> <td>20天移动平均线</td> <td>8.7606</td> </tr> <tr> <td>50天移动平均线</td> <td>8.6535</td> </tr> <tr> <td>200天移动平均线</td> <td>8.8371</td> </tr> <tr> <td>相对强弱指数 (RSI)</td> <td>56.1144</td> </tr> <tr> <td>平滑异同移动平均线 (MACD)</td> <td>0.0555</td> </tr> <tr> <td>信号 (Signal)</td> <td>0.0514</td> </tr> </tbody> </table>	市场亮点	趋势线	收盘价	(-) 瑞士第4季國內生產總值按年上升1.5%，低於上季的上升2% (-) 瑞士2月消费物价指数 按年报0.3% (-) 瑞士2月失业率报2.7% (-) 瑞士2月外汇储备报735371M	即期汇率	8.8128	20天移动平均线	8.7606	50天移动平均线	8.6535	200天移动平均线	8.8371	相对强弱指数 (RSI)	56.1144	平滑异同移动平均线 (MACD)	0.0555	信号 (Signal)	0.0514				
市场亮点	趋势线	收盘价																					
(-) 瑞士第4季國內生產總值按年上升1.5%，低於上季的上升2% (-) 瑞士2月消费物价指数 按年报0.3% (-) 瑞士2月失业率报2.7% (-) 瑞士2月外汇储备报735371M	即期汇率	8.8128																					
	20天移动平均线	8.7606																					
	50天移动平均线	8.6535																					
	200天移动平均线	8.8371																					
	相对强弱指数 (RSI)	56.1144																					
	平滑异同移动平均线 (MACD)	0.0555																					
信号 (Signal)	0.0514																						



外汇速览 - 新加坡元

货币	10秒概述	技术分析		
新加坡元	由于美元全线走强，昨日新加坡元兑美元收盘走低。由于贸易关税影响的不确定性，交易商对美国经济前景仍持审慎态度。美元兑新加坡元昨日上涨0.32%，而新加坡元兑港元收于5.82水平。	3月21日	兑港元 5.8205	美元兑 1.3352
		每日升跌幅度	-0.36%	0.33%
↑		最高	5.8465	1.3376
		最低	5.8084	1.3284
		支持位*	5.7616	1.3244
		阻力位*	5.8626	1.3484
	市场亮点	趋势线	收盘价	
	(-) 新加坡1月消费物价指数 按年报1.2%	即期汇率	5.8176	
	(-) 新加坡第四季失业率报1.9%，与上季相同	20天移动平均线	5.8153	
	(+) 新加坡2月非石油本土出口数字按年上升7.6%，高于上月的上升-2.1%	50天移动平均线	5.7801	
		200天移动平均线	5.8357	
		相对强弱指数 (RSI)	46.2097	
		平滑异同移动平均线 (MACD)	0.0152	
		信号 (Signal)	0.0162	



请注意, 所有图表的主要来源是伦敦证券交易所集团 (LSEG) 2025年3月21日 上午9:30以前

术语:

支持位: 是一货币价格水平, 当价格下跌至这水平时找到支持, 即通常被市场参与者视为具有投资价值, 开始重新推动价格上升的价格水平。

阻力位: 是一货币价格水平, 当价格上升至这水平时遇到阻力, 即市场参与者倾向于认为这是最高价格水平, 这个价格水平会阻止价格继续上升。

在「每日外汇快讯」报告中, 我们使用「支点pivot points」来确定支持位及阻力位, 该数值将会考虑到过去15天的高位、低位及收市价。

*请注意, 支持位及阻力位仅供参考之用。客户不应依赖这些信息买入或卖出货币。

相对强弱指数 (RSI): 是一种技术动能指标, 对近期涨势及跌势的幅度作出比较, 尝试确定一项资产的超买及超卖情况。数值为0-100, 通常读数>70代表超买, 而<30则代表超卖。

移动平均线: 是技术分析中常用的一种指标, 显示货币价格在一组时期的的平均值。移动平均线通常用来衡量势头, 并确定可能的支持和阻力区域。移动平均线是用来强调趋势的方向, 以及消除可以混淆解释的价格和成交量的波动, 或“杂讯”。

平滑异同移动平均线(MACD): 是一种震荡指标, 可判断市场动能、跟踪或指示趋势。MACD分析通常使用平滑移动平均线(EMA)。MACD由两条线(MACD线及信号线)组成。MACD线衡量短期移动平均线和长期移动平均线的差值。信号线是MACD线的移动平均线。

以上资料只是一种参考, 并不代表汇丰对客户作买卖之建议, 客户不应依赖本文件内所载的观点或资料作出投资决定, 汇丰对任何依赖本文而引致的损失概不负责。客户的买卖决定须根据自己的判断而作出。此外, 过去表现并不指示将来表现。

致客户的重要资讯：

警告：本文件的内容未经任何香港或任何其他司法管辖区的监管机构审阅。建议您就相关投资及本文件内容审慎行事。如您对本文件的内容有任何疑问，应向独立人士寻求专业意见。

本文件由香港上海汇丰银行有限公司（「本行」）在香港经营受管制业务期间发布，可在其他可合法分发本文件的司法管辖区进行分发，并仅供收件人使用。本文件内容不得复制或进一步分发予任何人士或实体作任何用途，不论是全部或部分内容。本文件不得分发予美国、加拿大或澳洲，或任何其他分发本文件属非法行为的司法管辖区。所有未经授权复制或使用本文件的行为均属使用者的责任，并可能引致法律诉讼。

本文件没有合约价值，并不是且不应被诠释为进行任何投资买卖，或认购或参与任何服务的要约或要约招揽或建议。本行并没有建议或招揽任何基于本文件的行动。

本文有部分资料会源自第三者提供的信息，此情形下资料来源会在相关处作出披露。有关资料来自本行相信为可靠的资料来源，但并无进行独立核证。我们没有义务向您发布任何进一步的刊物或更新本文件的内容，该内容或随时变更，并不另行通知。该内容仅表示作为一般资讯用途的一般市场资讯及/或评论，并不构成买卖投资项目的投资建议或推荐或回报保证。本行没有参与有关资讯及意见的准备工作。本行对本文件内的资讯及/或意见之准确性及/或完整性不作任何担保、申述或保证，亦不承担任何责任，包括任何从相信为可靠但未有独立进行验证的来源取得之第三方资讯。任何情况下，本行或汇丰集团均不对任何与您使用本文件或依赖或使用或无法使用本文件内资讯相关的任何损害、损失或法律责任承担任何责任，包括但不限于直接或间接、特殊、附带、相应而生的损害、损失或法律责任。

货币兑换风险—外币和人民币存款的价值需承受因汇率波动而产生的风险。倘若你选择将外币和人民币存款兑换为其他货币时的汇率较当初兑换外币和人民币时的汇率为差，则可能会因而蒙受本金损失。

本文件内含的资讯未有按您的个人情况审阅。请注意，此资讯并非用作协助作出法律、财政或其他咨询问题的决定，亦不应作为任何投资或其他决定的依据。您应根据您的投资经验、目标、财政资源及有关情况，仔细考虑所有投资观点及投资产品是否合适。您可自行作出投资决定，但除非向您出售产品的中介人根据您的财政情况、投资经验及投资目标，向您说明该产品适合您，否则不应投资于任何产品。您应细阅相关产品销售文件了解详情。

本文件内部分陈述可视为前瞻性陈述，提供目前对未来事件的预期或预测。有关前瞻性陈述并非未来表现或事件的担保，并涉及风险及不稳定因素。该等陈述不代表任何一项投资，仅用作说明用途。客户须注意，不能保证本文件内描述的经济状况会在未来维持不变。实际结果可能因多种因素而与有关前瞻性陈述所描述的情况有重大差异。我们不保证该等前瞻性陈述内的期望将获证实或能够实现。警告您不要过份依赖有关陈述。我们没有义务更新本文件内的前瞻性陈述，不论是基于新资讯、未来事件或其他原因，亦没有义务更新实际结果与前瞻性陈述预期不同的原因。

投资涉及风险，必须注意投资的资本价值，且所得收益可升可跌，甚至变得毫无价值，投资者可能无法取回最初投资的金额。本文件内列出的过往表现并非未来表现的可靠指标，不应依赖任何此内的预测、预期及模拟作为未来结果的指标。有关过往表现的资料可能过时。有关最新资讯请联络您的客户经理。

任何市场的投资均可能出现极大波动，并受多种因直接及间接因素造成不同幅度的突发波动影响。这些特征可导致涉及有关市场的人士蒙受巨大损失。若提早撤回或终止投资，或无法取回投资全额。

本文包含的资讯来自我们认为可靠的来源，但我们并无进行独立核证。本行不保证该资讯的准确性或完整性，对事实或分析资料的传输错误不承担任何责任，也不对任何人未经通知而依赖该资讯而造成的损害承担责任。本文件所含的资讯仅供参考，并不是且不应被诠释为进行任何货币或相关工具或其他投资工具的要约或要约招揽或建议。您的外币及人民币存款的价值将受到汇率波动的风险。如果您选择将外币和人民币存款兑换成其他货币的汇率差于您原来兑换该外币和人民币时的汇率，您可能会蒙受损失。

版权所有©香港上海汇丰银行有限公司2025。保留一切权利。未经香港上海汇丰银行有限公司事先书面许可，不得以任何形式或任何方式（无论是电子、机械、影印、摄录或其他方式）复制或传送本刊物任何部分或将其任何部分储存于检索系统内。

由香港上海汇丰银行有限公司刊发

Issued by The Hongkong and Shanghai Banking Corporation Limited