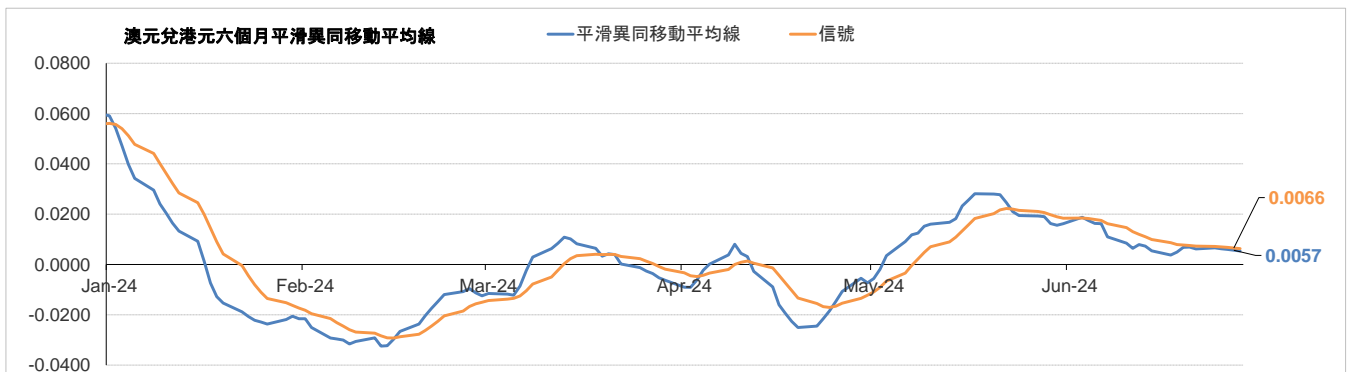
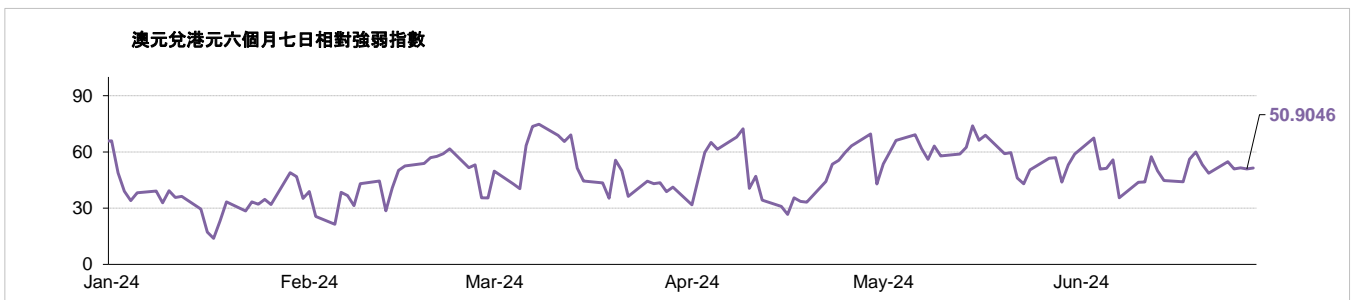
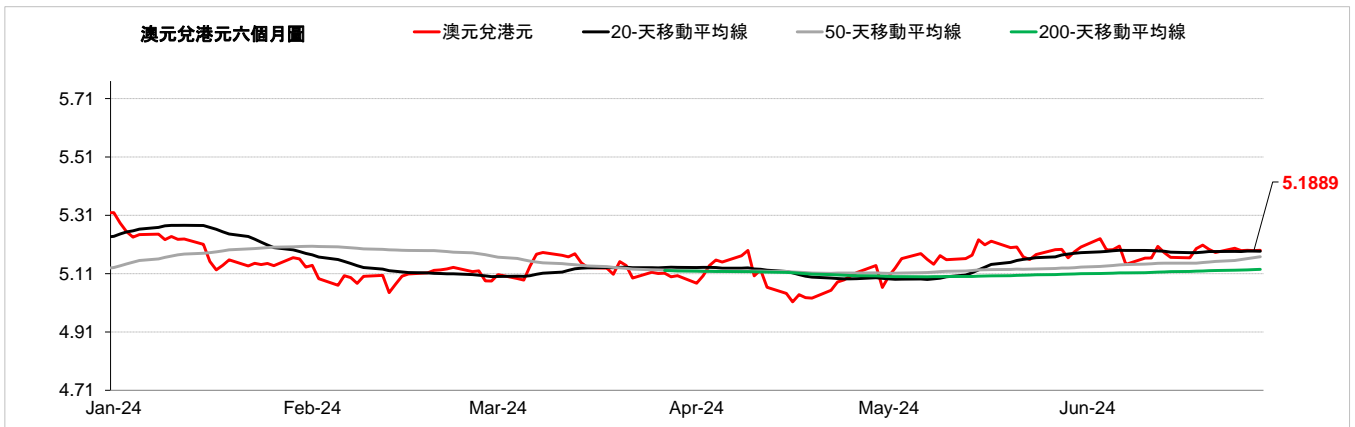


貨幣	現時動態*(兌美元)	支持位 / 阻力位		市場觀點
澳元	↑	兌美元	0.6578 / 0.6708	儘管美國經濟報告疲軟導致美元下跌，但澳元兌美元昨日下跌。澳洲聯邦儲備銀行副行長豪瑟表示，根據一個數字制定政策將是一個嚴重的錯誤，澳元因此受到削弱。澳元兌美元昨日下跌0.02%，而澳元兌港元收於5.18水平。
		兌港元	5.1379 / 5.2374	
歐元	↓	兌美元	1.0627 / 1.0815	隨著美元走軟，歐元兌美元昨天上漲，但由於法國本週末開始提前大選前歐元區政治動盪，本月歐元兌美元仍將下跌約1.4%。歐元兌美元昨日上漲0.22%，而歐元兌港元收於8.35水平。
		兌港元	8.2955 / 8.4463	
英鎊	↓	兌美元	1.2545 / 1.2795	美國數據好壞參半後，英鎊兌美元昨日上漲，因投資者等待美國個人消費支出價格指數公佈以及對英國即將舉行大選的擔憂，市場情緒陷入中線。英鎊兌美元昨日上漲0.14%，而英鎊兌港元收於9.86水平。
		兌港元	9.7955 / 9.9921	
紐元	→	兌美元	0.6026 / 0.6180	由於美元疲軟，紐元兌美元昨天上漲，因為交易員傾向於在今天關鍵的美國個人消費支出物價指數發布之前觀望，然後再進行新的方向性押注。紐元兌美元昨日上漲0.02%，而紐元兌港元收於4.74水平。
		兌港元	4.7050 / 4.8257	
離岸人民幣	↓	兌美元	7.2653 / 7.3239	官方數據顯示，由於內需疲軟抑制了整體成長，中國5月工業利潤成長大幅放緩，離岸人民幣兌美元昨日收低。美元兌離岸人民幣昨日上漲0.04%，而離岸人民幣兌港元收於1.06水平。
		兌港元	1.0660 / 1.0746	
加元	→	兌美元	1.3621 / 1.3786	加元幾乎沒有變化，兌美元昨天小幅下跌。加元受到油價上漲的支撐，由於中東和歐洲地緣政治緊張局勢加劇，供應中斷，油價上漲超過1美元。美元兌加元昨日上漲0.01%，而加元兌港元收於5.70水平。
		兌港元	5.6646 / 5.7304	
日圓	↓	兌美元	157.35 / 162.50	日圓兌美元昨日小幅上漲，從38年低位回升，但在當局口頭幹預下仍徘徊在160美元兌日圓左右。日圓本月下跌約2.1%，今年迄今下跌12%。美元兌日圓昨日下跌0.03%，而日圓兌港元收於4.85水平。
		兌港元	4.8021 / 4.9633	
瑞士法郎	→	兌美元	0.8875 / 0.9044	儘管美元兌主要貨幣走軟，但瑞郎兌美元昨天走弱。投資者將關注下週初公佈的瑞士6月消費者物價指數數據。目前市場預計連續第三次降息的可能性為43%。美元兌瑞郎昨日上漲0.14%，而瑞郎兌港元收於8.69水平。
		兌港元	8.6324 / 8.7940	
新加坡元	↓	兌美元	1.3480 / 1.3640	儘管美國數據顯示經濟溫和放緩，美元兌一籃子貨幣走軟，且美國國債小幅下跌，但新加坡元昨日兌美元匯率幾乎保持不變，收盤小幅走低。美元兌新加坡元昨日上漲0.01%，而新加坡元兌港元收於5.74水平。
		兌港元	5.7221 / 5.7910	

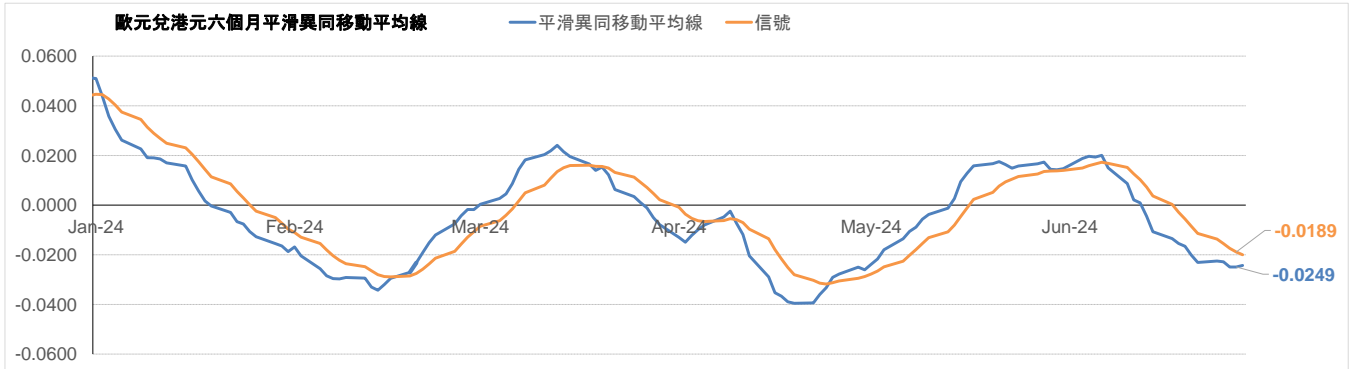
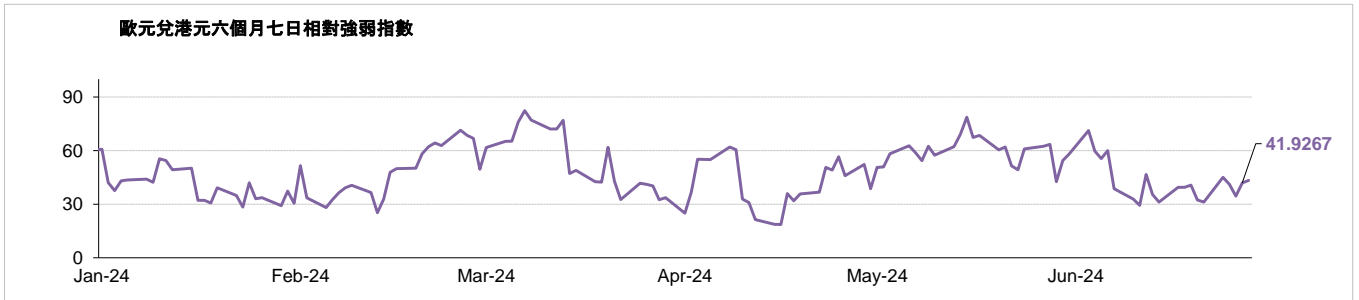
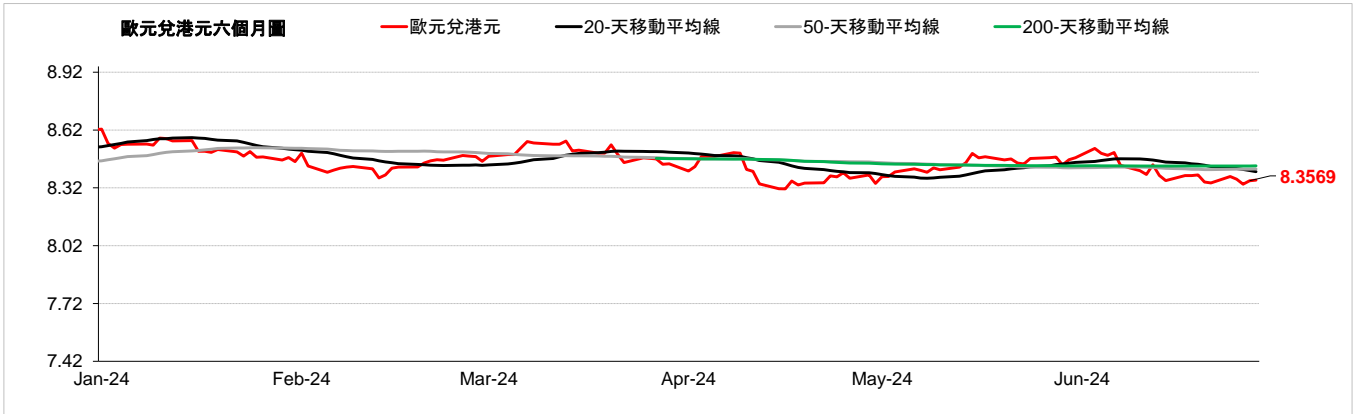
*現時的趨勢觀察只是根據歷史趨勢的技術分析，並不反映任何前瞻性的看法。現時的趨勢訊號是根據20天移動平均線及50天移動平均線產生。

↑	升勢，表示該貨幣兌美元的匯率走高
→	整固，表示該貨幣兌美元的匯率移動保持橫向
↓	跌勢，表示該貨幣兌美元的匯率走低

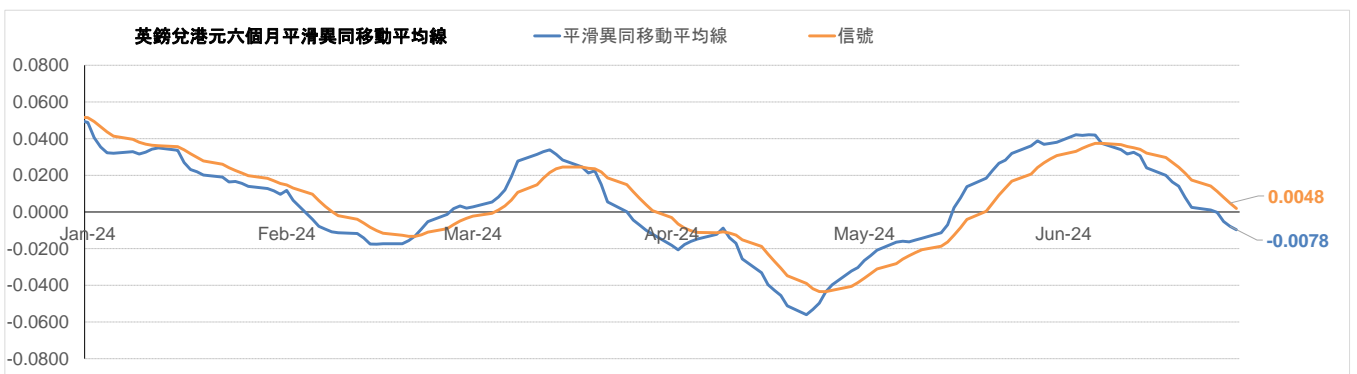
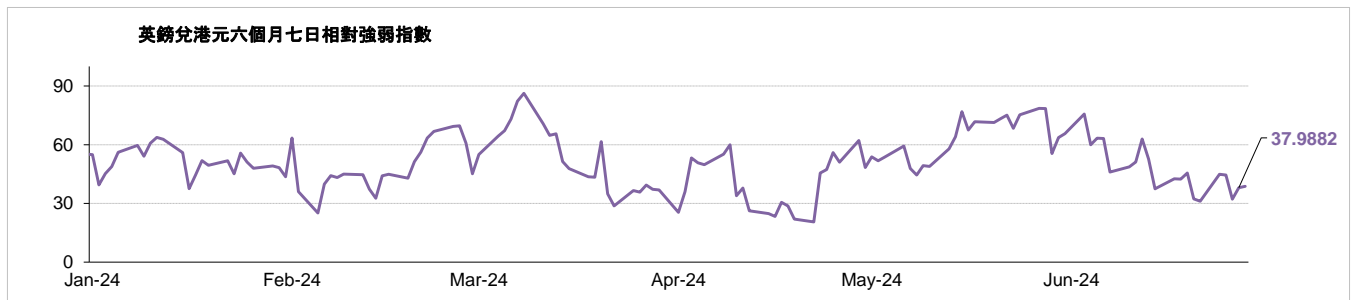
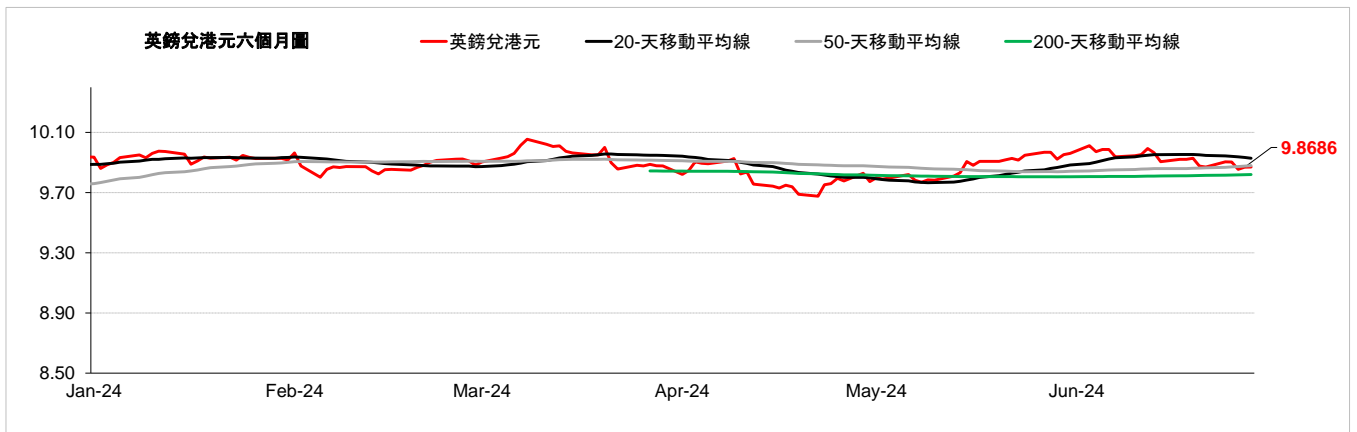
外匯速覽 - 澳元																									
貨幣	10秒概述	技術分析																							
澳元 	澳洲央行在6月份維持基準利率不變。儘管美國經濟報告疲軟導致美元下跌，但澳元兌美元昨日下跌。澳洲聯邦儲備銀行副行長豪瑟表示，根據一個數字制定政策將是一個嚴重的錯誤，澳元因此受到削弱。澳元兌美元昨日下跌0.02%，而澳元兌港元收於5.18水平。	<table border="1"> <thead> <tr> <th></th> <th>兌港元</th> <th>兌美元</th> </tr> </thead> <tbody> <tr> <td>6月28日</td> <td>5.1920</td> <td>0.6646</td> </tr> <tr> <td>每日升跌幅度</td> <td>-0.02%</td> <td>-0.02%</td> </tr> <tr> <td>最高</td> <td>5.2098</td> <td>0.6672</td> </tr> <tr> <td>最低</td> <td>5.1822</td> <td>0.6637</td> </tr> <tr> <td>支持位*</td> <td>5.1379</td> <td>0.6578</td> </tr> <tr> <td>阻力位*</td> <td>5.2374</td> <td>0.6708</td> </tr> </tbody> </table>		兌港元	兌美元	6月28日	5.1920	0.6646	每日升跌幅度	-0.02%	-0.02%	最高	5.2098	0.6672	最低	5.1822	0.6637	支持位*	5.1379	0.6578	阻力位*	5.2374	0.6708		
			兌港元	兌美元																					
6月28日	5.1920	0.6646																							
每日升跌幅度	-0.02%	-0.02%																							
最高	5.2098	0.6672																							
最低	5.1822	0.6637																							
支持位*	5.1379	0.6578																							
阻力位*	5.2374	0.6708																							
<table border="1"> <thead> <tr> <th>市場亮點</th> <th>趨勢線</th> <th>收盤價</th> </tr> </thead> <tbody> <tr> <td>(-) 澳洲第1季國內生產總值按年上升1.1%，低於上季的上升1.5%</td> <td>即期匯率</td> <td>5.1889</td> </tr> <tr> <td>(-) 澳洲5月失業率報 4%</td> <td>20天移動平均線</td> <td>5.1867</td> </tr> <tr> <td>(+) 澳洲第1季消費物價指數按年上升1%，高於上季的上升0.6%</td> <td>50天移動平均線</td> <td>5.1680</td> </tr> <tr> <td></td> <td>200天移動平均線</td> <td>5.1246</td> </tr> <tr> <td></td> <td>相對強弱指數 (RSI)</td> <td>50.9046</td> </tr> <tr> <td></td> <td>平滑異同移動平均線 (MACD)</td> <td>0.0057</td> </tr> <tr> <td></td> <td>信號 (Signal)</td> <td>0.0066</td> </tr> </tbody> </table>	市場亮點	趨勢線	收盤價	(-) 澳洲第1季國內生產總值按年上升1.1%，低於上季的上升1.5%	即期匯率	5.1889	(-) 澳洲5月失業率報 4%	20天移動平均線	5.1867	(+) 澳洲第1季消費物價指數按年上升1%，高於上季的上升0.6%	50天移動平均線	5.1680		200天移動平均線	5.1246		相對強弱指數 (RSI)	50.9046		平滑異同移動平均線 (MACD)	0.0057		信號 (Signal)	0.0066	
市場亮點	趨勢線	收盤價																							
(-) 澳洲第1季國內生產總值按年上升1.1%，低於上季的上升1.5%	即期匯率	5.1889																							
(-) 澳洲5月失業率報 4%	20天移動平均線	5.1867																							
(+) 澳洲第1季消費物價指數按年上升1%，高於上季的上升0.6%	50天移動平均線	5.1680																							
	200天移動平均線	5.1246																							
	相對強弱指數 (RSI)	50.9046																							
	平滑異同移動平均線 (MACD)	0.0057																							
	信號 (Signal)	0.0066																							



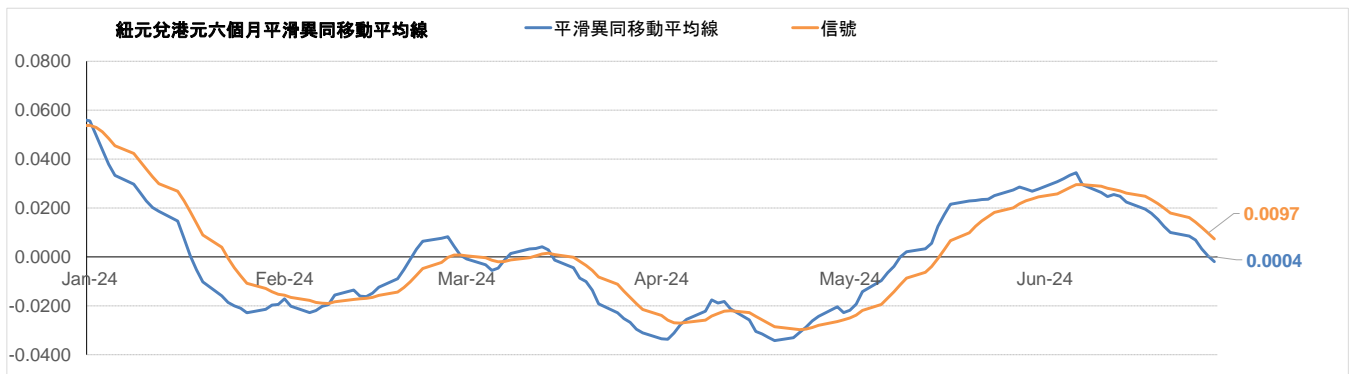
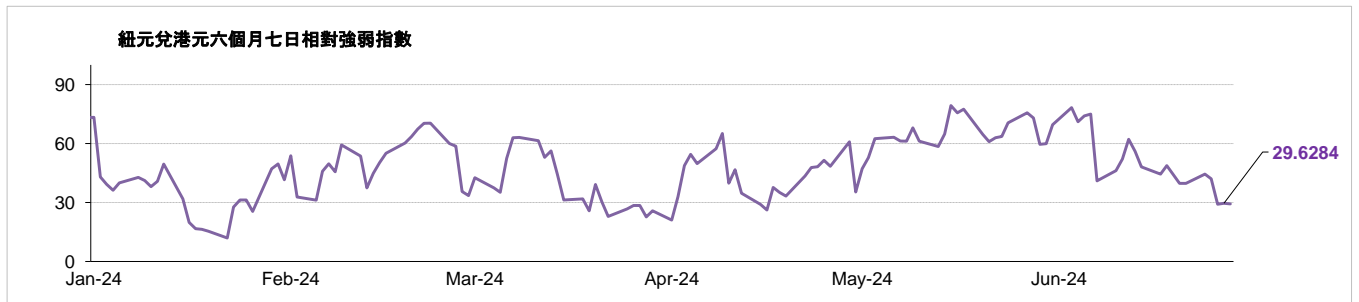
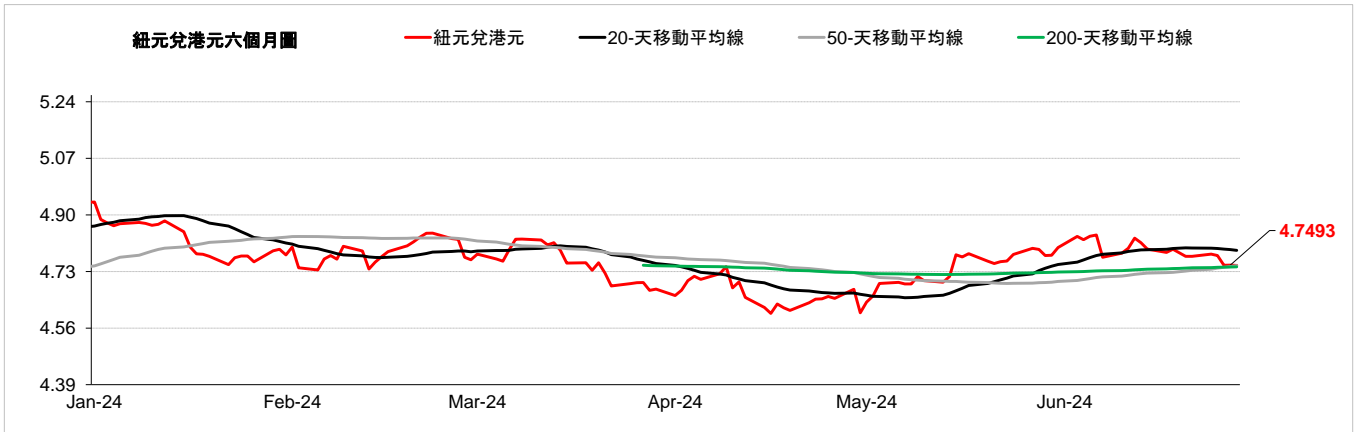
外匯速覽 - 歐元																							
貨幣	10秒概述	技術分析																					
歐元 	歐洲央行在6月份下調基準利率。隨著美元走軟，歐元兌美元昨天上漲，但由於法國本週末開始提前大選前歐元區政治動盪，本月歐元兌美元仍將下跌約1.4%。歐元兌美元昨日上漲0.22%，而歐元兌港元收於8.35水平。	<table border="1"> <thead> <tr> <th></th> <th>兌港元</th> <th>兌美元</th> </tr> </thead> <tbody> <tr> <td>6月28日</td> <td>8.3626</td> <td>1.0706</td> </tr> <tr> <td>每日升跌幅度:</td> <td>0.21%</td> <td>0.22%</td> </tr> <tr> <td>最高</td> <td>8.3758</td> <td>1.0726</td> </tr> <tr> <td>最低</td> <td>8.3351</td> <td>1.0675</td> </tr> <tr> <td>支持位*</td> <td>8.2955</td> <td>1.0627</td> </tr> <tr> <td>阻力位*</td> <td>8.4463</td> <td>1.0815</td> </tr> </tbody> </table>		兌港元	兌美元	6月28日	8.3626	1.0706	每日升跌幅度:	0.21%	0.22%	最高	8.3758	1.0726	最低	8.3351	1.0675	支持位*	8.2955	1.0627	阻力位*	8.4463	1.0815
			兌港元	兌美元																			
6月28日	8.3626	1.0706																					
每日升跌幅度:	0.21%	0.22%																					
最高	8.3758	1.0726																					
最低	8.3351	1.0675																					
支持位*	8.2955	1.0627																					
阻力位*	8.4463	1.0815																					
	<table border="1"> <thead> <tr> <th>市場亮點</th> <th>趨勢線</th> <th>收盤價</th> </tr> </thead> <tbody> <tr> <td rowspan="2"> (-) 德國6月製造業採購經理指數報43.4，低於上月的45.4 (-) 德國6月商業景氣指數報88.6，低於上月的89.3 </td> <td> 即期匯率 20 天移動平均線 50 天移動平均線 200 天移動平均線 相對強弱指數 (RSI) 平滑異同移動平均線 (MACD) 信號 (Signal) </td> <td> 8.3569 8.4041 8.4177 8.4337 41.9267 -0.0249 -0.0189 </td> </tr> </tbody> </table>	市場亮點	趨勢線	收盤價	(-) 德國6月製造業採購經理指數報43.4，低於上月的45.4 (-) 德國6月商業景氣指數報88.6，低於上月的89.3	即期匯率 20 天移動平均線 50 天移動平均線 200 天移動平均線 相對強弱指數 (RSI) 平滑異同移動平均線 (MACD) 信號 (Signal)	8.3569 8.4041 8.4177 8.4337 41.9267 -0.0249 -0.0189																
市場亮點	趨勢線	收盤價																					
(-) 德國6月製造業採購經理指數報43.4，低於上月的45.4 (-) 德國6月商業景氣指數報88.6，低於上月的89.3	即期匯率 20 天移動平均線 50 天移動平均線 200 天移動平均線 相對強弱指數 (RSI) 平滑異同移動平均線 (MACD) 信號 (Signal)	8.3569 8.4041 8.4177 8.4337 41.9267 -0.0249 -0.0189																					



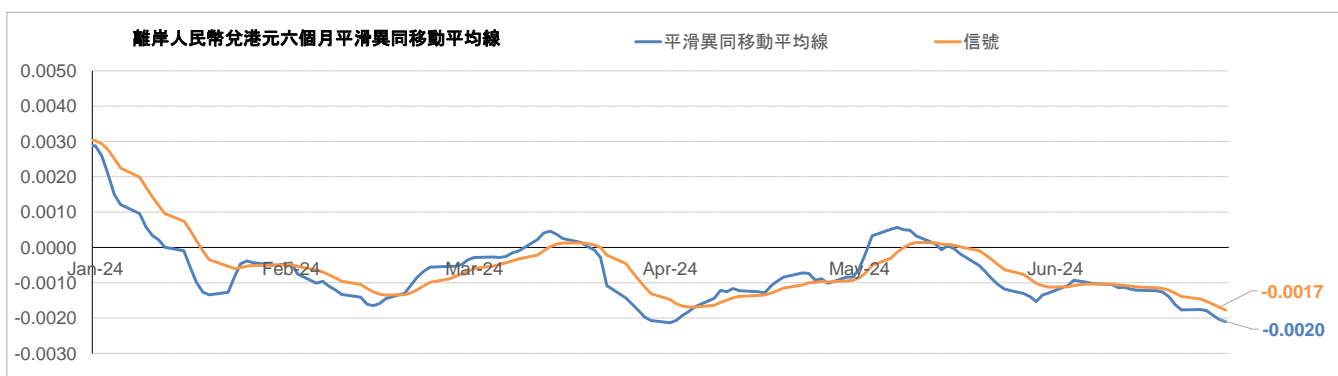
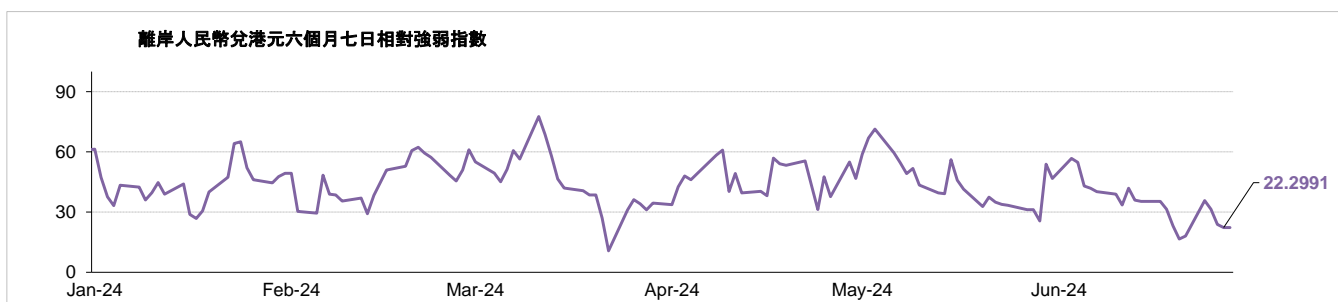
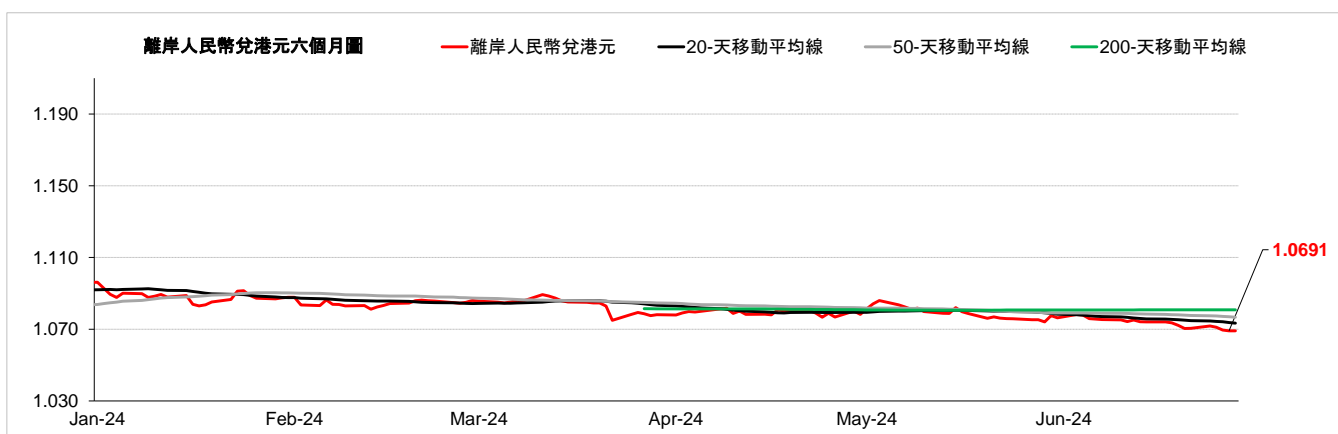
外匯速覽 - 英鎊																									
貨幣	10秒概述	技術分析																							
英鎊 ↓	英國央行在6月份維持基準利率不變。美國數據好壞參半後，英鎊兌美元昨日上漲，因投資者等待美國個人消費支出價格指數公佈以及對英國即將舉行大選的擔憂，市場情緒陷入中線。英鎊兌美元昨日上漲0.14%，而英鎊兌港元收於9.86水平。	<table border="1"> <thead> <tr> <th></th> <th>兌港元</th> <th>兌美元</th> </tr> </thead> <tbody> <tr> <td>6月28日</td> <td>9.8730</td> <td>1.2640</td> </tr> <tr> <td>每日升跌幅度</td> <td>0.15%</td> <td>0.14%</td> </tr> <tr> <td>最高</td> <td>9.8937</td> <td>1.2670</td> </tr> <tr> <td>最低</td> <td>9.8460</td> <td>1.2610</td> </tr> <tr> <td>支持位*</td> <td>9.7955</td> <td>1.2545</td> </tr> <tr> <td>阻力位*</td> <td>9.9921</td> <td>1.2795</td> </tr> </tbody> </table>		兌港元	兌美元	6月28日	9.8730	1.2640	每日升跌幅度	0.15%	0.14%	最高	9.8937	1.2670	最低	9.8460	1.2610	支持位*	9.7955	1.2545	阻力位*	9.9921	1.2795		
			兌港元	兌美元																					
6月28日	9.8730	1.2640																							
每日升跌幅度	0.15%	0.14%																							
最高	9.8937	1.2670																							
最低	9.8460	1.2610																							
支持位*	9.7955	1.2545																							
阻力位*	9.9921	1.2795																							
<table border="1"> <thead> <tr> <th>市場亮點</th> <th>趨勢線</th> <th>收盤價</th> </tr> </thead> <tbody> <tr> <td>(-)英國5月消費物價指數 按年報0.3%</td> <td>即期匯率</td> <td>9.8686</td> </tr> <tr> <td>(-)英國截至4月的3個月ILO失業率報4.4%</td> <td>20天移動平均線</td> <td>9.9288</td> </tr> <tr> <td>(-)英國5月全國房屋價格指數 按年報1.3%</td> <td>50天移動平均線</td> <td>9.8797</td> </tr> <tr> <td></td> <td>200天移動平均線</td> <td>9.8204</td> </tr> <tr> <td></td> <td>相對強弱指數 (RSI)</td> <td>37.9882</td> </tr> <tr> <td></td> <td>平滑異同移動平均線 (MACD)</td> <td>-0.0078</td> </tr> <tr> <td></td> <td>信號 (Signal)</td> <td>0.0048</td> </tr> </tbody> </table>	市場亮點	趨勢線	收盤價	(-)英國5月消費物價指數 按年報0.3%	即期匯率	9.8686	(-)英國截至4月的3個月ILO失業率報4.4%	20天移動平均線	9.9288	(-)英國5月全國房屋價格指數 按年報1.3%	50天移動平均線	9.8797		200天移動平均線	9.8204		相對強弱指數 (RSI)	37.9882		平滑異同移動平均線 (MACD)	-0.0078		信號 (Signal)	0.0048	
市場亮點	趨勢線	收盤價																							
(-)英國5月消費物價指數 按年報0.3%	即期匯率	9.8686																							
(-)英國截至4月的3個月ILO失業率報4.4%	20天移動平均線	9.9288																							
(-)英國5月全國房屋價格指數 按年報1.3%	50天移動平均線	9.8797																							
	200天移動平均線	9.8204																							
	相對強弱指數 (RSI)	37.9882																							
	平滑異同移動平均線 (MACD)	-0.0078																							
	信號 (Signal)	0.0048																							



外匯速覽 - 紐元																										
貨幣	10秒概述	技術分析																								
紐元	新西蘭央行在5月份維持基準利率不變。由於美元疲軟，紐元兌美元昨天上漲，因為交易員傾向於在今天關鍵的美國個人消費支出物價指數發布之前觀望，然後再進行新的方向性押注。紐元兌美元昨天上漲0.02%，而紐元兌港元收於4.74水平。	<table border="1"> <thead> <tr> <th></th> <th>兌港元</th> <th>兌美元</th> </tr> </thead> <tbody> <tr> <td>6月28日</td> <td>4.7508</td> <td>0.6081</td> </tr> <tr> <td>每日升跌幅度</td> <td>0.01%</td> <td>0.02%</td> </tr> <tr> <td>最高</td> <td>4.7696</td> <td>0.6108</td> </tr> <tr> <td>最低</td> <td>4.7372</td> <td>0.6067</td> </tr> <tr> <td>支持位*</td> <td>4.7050</td> <td>0.6026</td> </tr> <tr> <td>阻力位*</td> <td>4.8257</td> <td>0.6180</td> </tr> </tbody> </table>		兌港元	兌美元	6月28日	4.7508	0.6081	每日升跌幅度	0.01%	0.02%	最高	4.7696	0.6108	最低	4.7372	0.6067	支持位*	4.7050	0.6026	阻力位*	4.8257	0.6180			
		兌港元	兌美元																							
6月28日	4.7508	0.6081																								
每日升跌幅度	0.01%	0.02%																								
最高	4.7696	0.6108																								
最低	4.7372	0.6067																								
支持位*	4.7050	0.6026																								
阻力位*	4.8257	0.6180																								
→																										
	<table border="1"> <thead> <tr> <th>市場亮點</th> <th>趨勢線</th> <th>收盤價</th> </tr> </thead> <tbody> <tr> <td>(-) 新西蘭第1季國內生產總值按年上升0.3%，低於上季的上升-0.3%</td> <td>即期匯率</td> <td>4.7493</td> </tr> <tr> <td>(-) 新西蘭第1季消費物價指數按年報4%</td> <td>20天移動平均線</td> <td>4.7933</td> </tr> <tr> <td>(-) 新西蘭第1季失業率報4.3%，高於上季的4%</td> <td>50天移動平均線</td> <td>4.7479</td> </tr> <tr> <td></td> <td>200天移動平均線</td> <td>4.7440</td> </tr> <tr> <td></td> <td>相對強弱指數 (RSI)</td> <td>29.6284</td> </tr> <tr> <td></td> <td>平滑異同移動平均線 (MACD)</td> <td>0.0004</td> </tr> <tr> <td></td> <td>信號 (Signal)</td> <td>0.0097</td> </tr> </tbody> </table>	市場亮點	趨勢線	收盤價	(-) 新西蘭第1季國內生產總值按年上升0.3%，低於上季的上升-0.3%	即期匯率	4.7493	(-) 新西蘭第1季消費物價指數按年報4%	20天移動平均線	4.7933	(-) 新西蘭第1季失業率報4.3%，高於上季的4%	50天移動平均線	4.7479		200天移動平均線	4.7440		相對強弱指數 (RSI)	29.6284		平滑異同移動平均線 (MACD)	0.0004		信號 (Signal)	0.0097	
市場亮點	趨勢線	收盤價																								
(-) 新西蘭第1季國內生產總值按年上升0.3%，低於上季的上升-0.3%	即期匯率	4.7493																								
(-) 新西蘭第1季消費物價指數按年報4%	20天移動平均線	4.7933																								
(-) 新西蘭第1季失業率報4.3%，高於上季的4%	50天移動平均線	4.7479																								
	200天移動平均線	4.7440																								
	相對強弱指數 (RSI)	29.6284																								
	平滑異同移動平均線 (MACD)	0.0004																								
	信號 (Signal)	0.0097																								

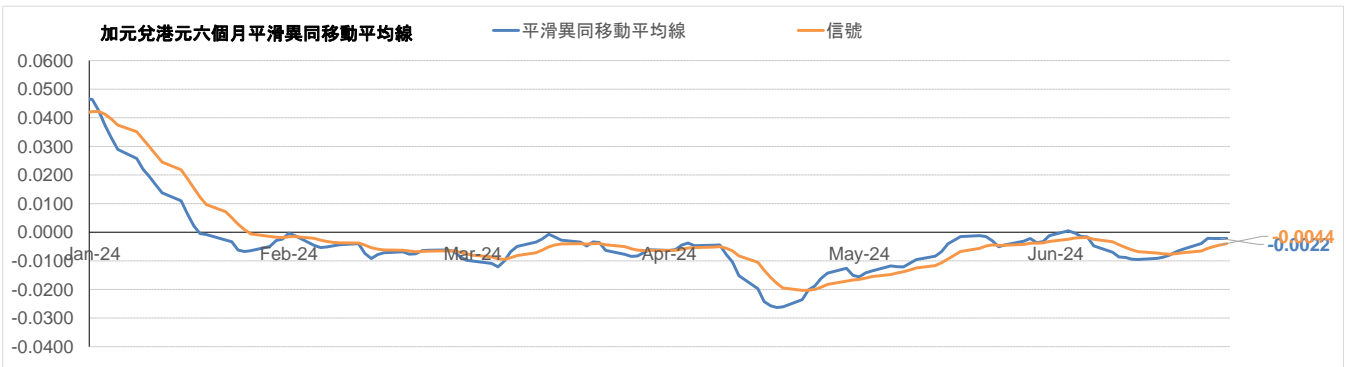
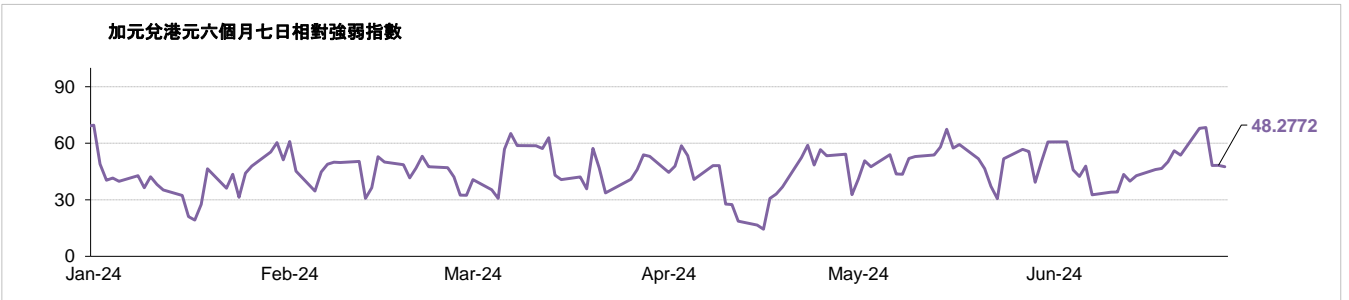
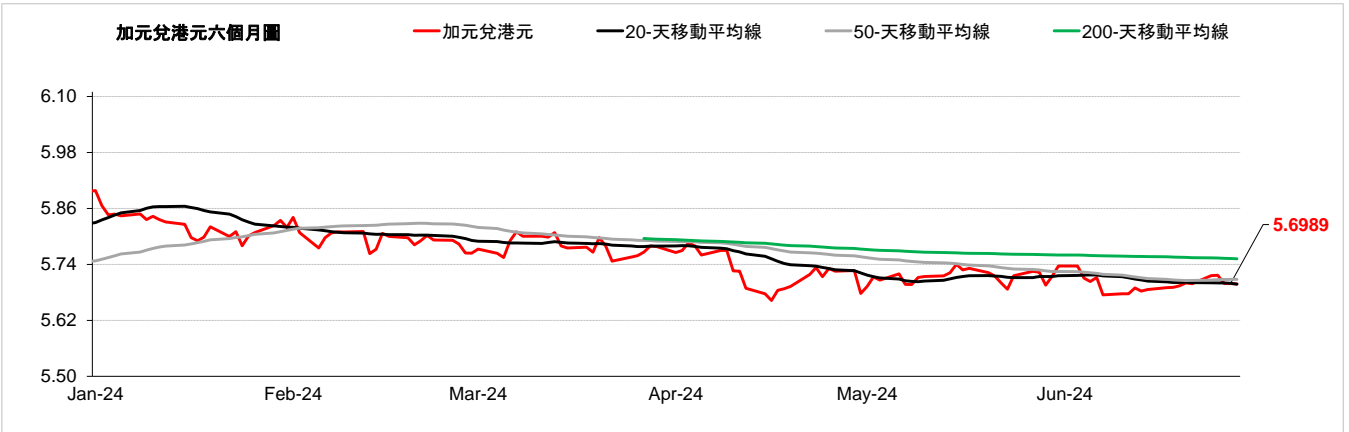


外匯速覽 - 離岸人民幣		
貨幣	10秒概述	技術分析
離岸人民幣 ↓	官方數據顯示，由於內需疲軟抑制了整體成長，中國5月工業利潤成長大幅放緩。離岸人民幣兌美元昨日收低。美元兌離岸人民幣昨日上漲0.04%，而離岸人民幣兌港元收於1.06水平。	6月28日 兌港元 1.0691 兌美元 7.3042
		每日升跌幅度 -0.04% 0.04%
		最高 1.0705 7.3040
		最低 1.0689 7.2931
		支持位* 1.0660 7.2653
		阻力位* 1.0746 7.3239
	市場亮點	趨勢線
	(-)中國第1季國內生產總值 按年報5.3% (-)中國5月消費物價指數 按年報0.3% (-)中國5月財新製造業採購經理指數報 49.5 (-)中國5月工業生產 按年報5.6%	收盤價
		即期匯率 1.0691
		20 天移動平均線 1.0734
		50 天移動平均線 1.0767
		200 天移動平均線 1.0808
		相對強弱指數 (RSI) 22.2991
		平滑異同移動平均線 (MACD) -0.0020
		信號 (Signal) -0.0017

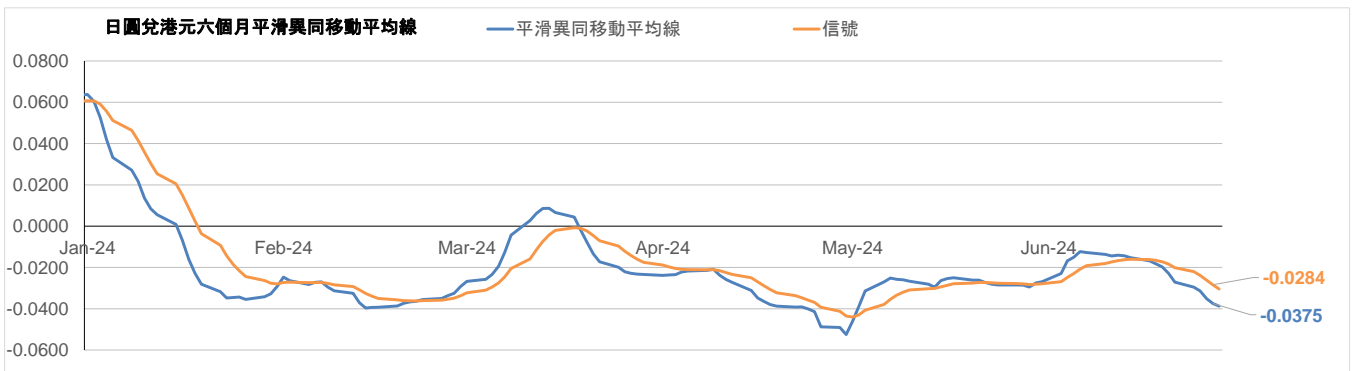
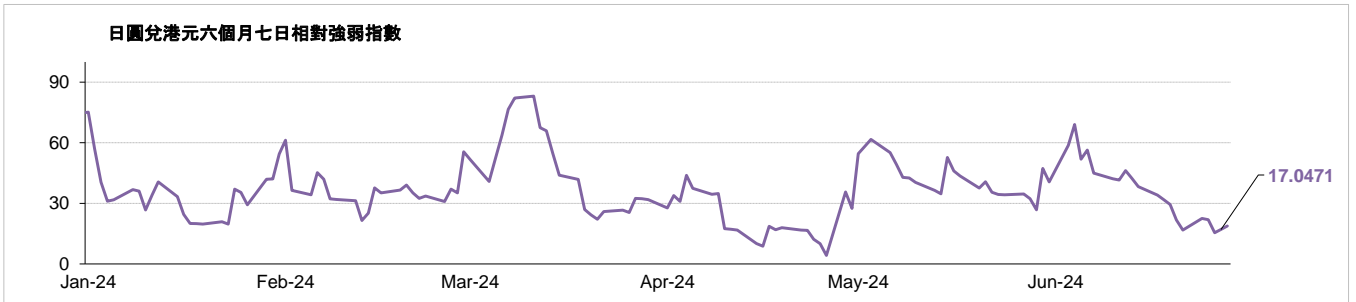
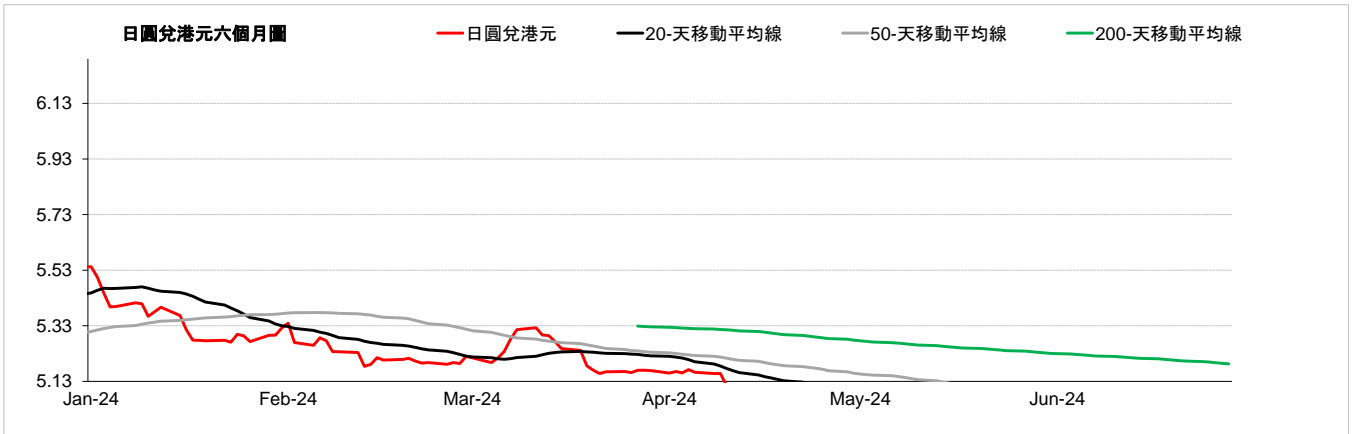


外匯速覽 - 加元

貨幣	10秒概述	技術分析		
加元	加拿大央行在6月份下調基準利率。加元幾乎沒有變化，兌美元昨天小幅下跌。加元受到油價上漲的支撐，由於中東和歐洲地緣政治緊張局勢加劇，供應中斷，油價上漲超過1美元。美元兌加元昨日上漲0.01%，而加元兌港元收於5.70水平。	6月28日	5.6979	1.3703
		每日升跌幅度	0.00%	0.01%
→		最高	5.7094	1.3712
		最低	5.6931	1.3674
		支持位*	5.6646	1.3621
		阻力位*	5.7304	1.3786
市場亮點		趨勢線	收盤價	
(-) 加拿大第1季國內生產總值按年上升0.53%，低於上月的上升0.93% (-) 加拿大5月消費物價指數按年報2.9% (-) 加拿大5月失業率報 6.2% (-) 加拿大5月製造業採購經理指數報 49.3		即期匯率	5.6989	
		20天移動平均線	5.6976	
		50天移動平均線	5.7080	
		200天移動平均線	5.7520	
		相對強弱指數 (RSI)	48.2772	
		平滑異同移動平均線 (MACD)	-0.0022	
		信號 (Signal)	-0.0044	

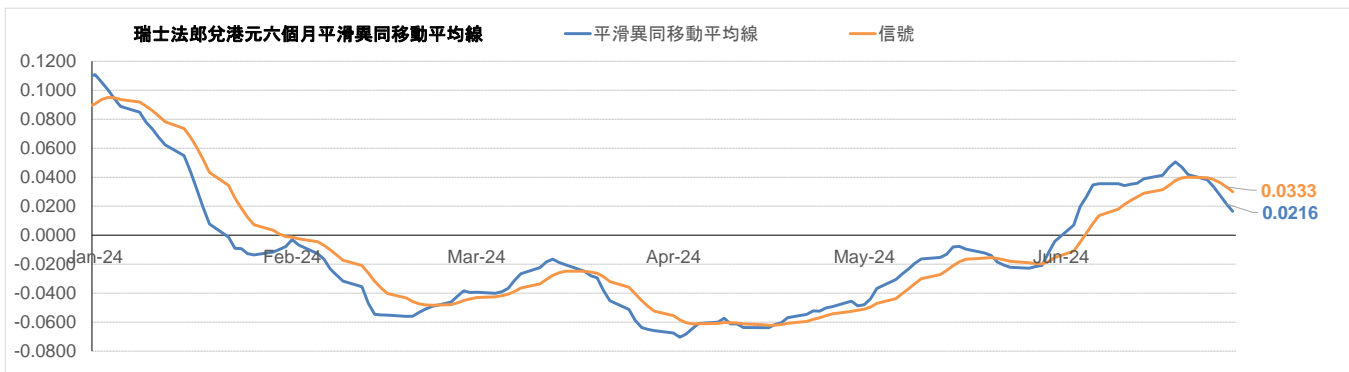
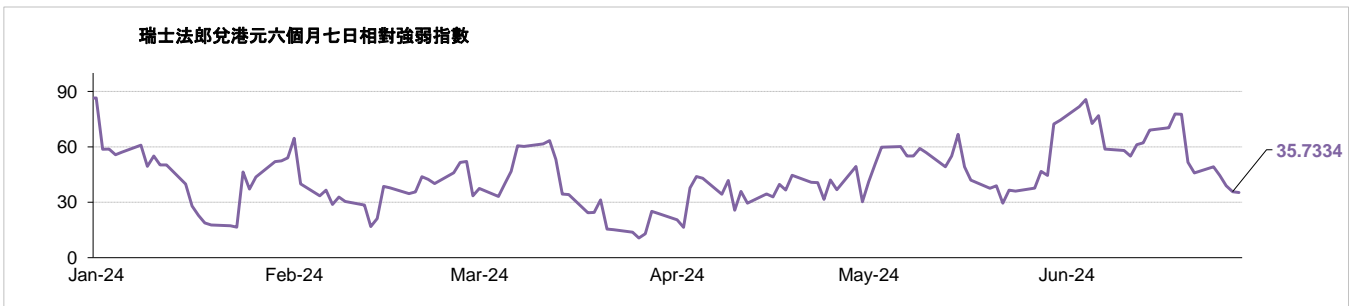
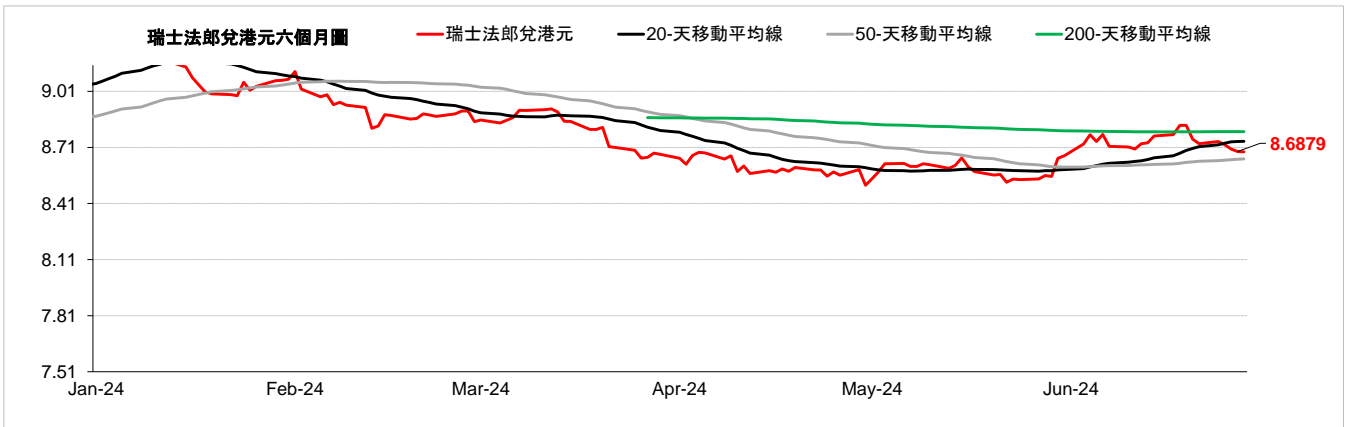


外匯速覽 - 日圓						
貨幣	10秒概述	技術分析				
日圓 ↓	日本央行在1月份維持基準利率不變。日圓兌美元昨日小幅上漲，從38年低位回升，但在當局口頭幹預下仍徘徊在160美元兌日圓左右。日圓本月下跌約2.1%，今年迄今下跌12%。美元兌日圓昨日下跌0.03%，而日圓兌港元收於4.85水平。	6月28日	兌港元	4.8600	美元兌	160.70
		每日升跌幅度	0.04%	-0.03%		
		最高	4.8716	160.83		
		最低	4.8539	160.27		
		支持位*	4.8021	157.35		
		阻力位*	4.9633	162.50		
	市場亮點	趨勢線	收盤價			
	(+) 日本第1季國內生產總值按年上升-2%，高於上季的上升0.4% (-) 日本5月全國消費者物價指數(新鮮食品外)按年報2.5% (-) 日本6月製造業採購經理指數為50.1，低於上月的50.4 (-) 日本5月工業生產指數按月報2.8%	即期匯率	4.8571			
		20天移動平均線	4.9451			
		50天移動平均線	4.9859			
		200天移動平均線	5.1929			
		相對強弱指數 (RSI)	17.0471			
		平滑異同移動平均線 (MACD)	-0.0375			
		信號 (Signal)	-0.0284			

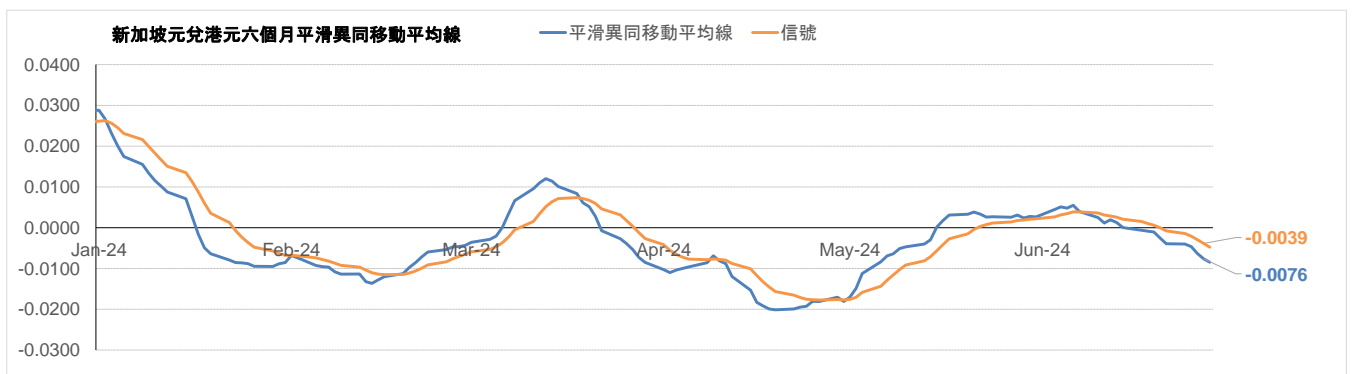
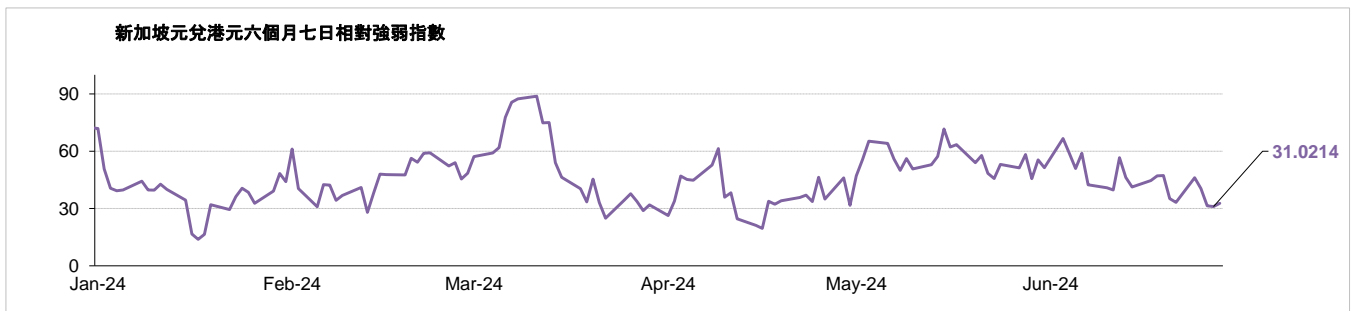
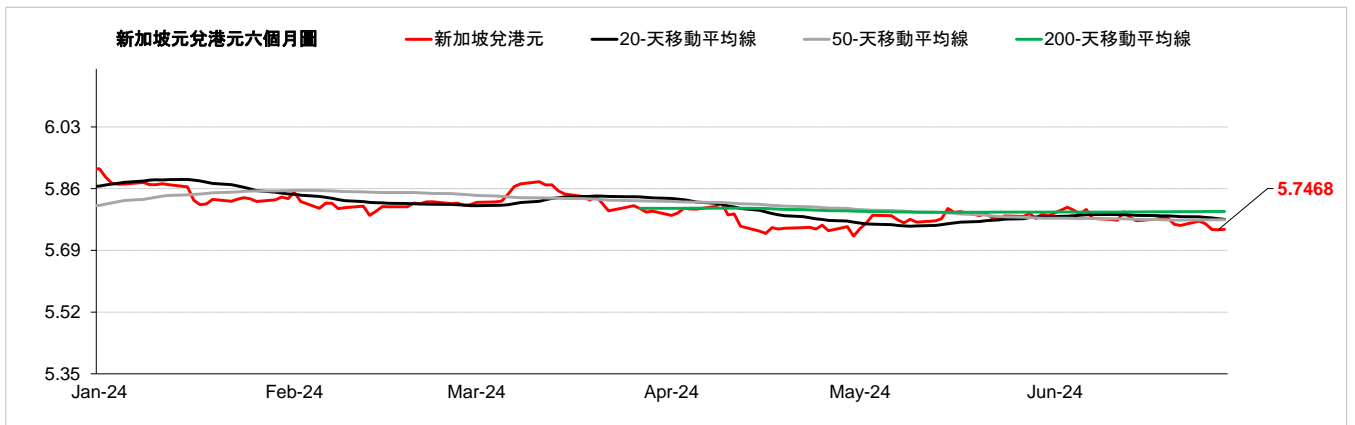


外匯速覽 - 瑞士法郎

貨幣	10秒概述	技術分析		
瑞士法郎 →	<p>瑞士央行在6月份下調基準利率。儘管美元兌主要貨幣走軟，但瑞郎兌美元昨天走弱。投資者將關注下週初公佈的瑞士6月消費者物價指數數據。目前市場預計連續第三次降息的可能性為43%。美元兌瑞郎昨日上漲0.14%，而瑞郎兌港元收於8.69水平。</p>	6月28日	兌港元 8.6881	美元兌 0.8986
		每日升跌幅度	-0.16%	0.14%
		最高	8.7170	0.8988
		最低	8.6844	0.8955
		支持位*	8.6324	0.8875
		阻力位*	8.7940	0.9044
	<p>市場亮點</p> <ul style="list-style-type: none"> (-) 瑞士第1季國內生產總值按年上升0.6%，與上季相同 (-) 瑞士5月消費物價指數按年報1.4% (-) 瑞士5月失業率報2.4% (-) 瑞士5月外匯儲備報 717575M 	<p>趨勢線</p> <p>收盤價</p>		
	<p>即期匯率</p> <p>20天移動平均線</p> <p>50天移動平均線</p> <p>200天移動平均線</p> <p>相對強弱指數 (RSI)</p> <p>平滑異同移動平均線 (MACD)</p> <p>信號 (Signal)</p>	<p>8.6879</p> <p>8.7428</p> <p>8.6482</p> <p>8.7949</p> <p>35.7334</p> <p>0.0216</p> <p>0.0333</p>		



外匯速覽 - 新加坡元																									
貨幣	10秒概述	技術分析																							
新加坡元 ↓	儘管美國數據顯示經濟溫和放緩，美元兌一籃子貨幣走軟，且美國國債小幅下跌，但新加坡元昨日兌美元匯率幾乎保持不變，收盤小幅走低。美元兌新加坡元昨日上漲0.01%，而新加坡元兌港元收於5.74水平。	<table border="1"> <thead> <tr> <th></th> <th>兌港元</th> <th>美元兌</th> </tr> </thead> <tbody> <tr> <td>6月28日</td> <td>5.7478</td> <td>1.3584</td> </tr> <tr> <td>每日升跌幅度</td> <td>-0.01%</td> <td>0.01%</td> </tr> <tr> <td>最高</td> <td>5.7582</td> <td>1.3594</td> </tr> <tr> <td>最低</td> <td>5.7417</td> <td>1.3557</td> </tr> <tr> <td>支持位*</td> <td>5.7221</td> <td>1.3480</td> </tr> <tr> <td>阻力位*</td> <td>5.7910</td> <td>1.3640</td> </tr> </tbody> </table>		兌港元	美元兌	6月28日	5.7478	1.3584	每日升跌幅度	-0.01%	0.01%	最高	5.7582	1.3594	最低	5.7417	1.3557	支持位*	5.7221	1.3480	阻力位*	5.7910	1.3640		
			兌港元	美元兌																					
6月28日	5.7478	1.3584																							
每日升跌幅度	-0.01%	0.01%																							
最高	5.7582	1.3594																							
最低	5.7417	1.3557																							
支持位*	5.7221	1.3480																							
阻力位*	5.7910	1.3640																							
<table border="1"> <thead> <tr> <th>市場亮點</th> <th>趨勢線</th> <th>收盤價</th> </tr> </thead> <tbody> <tr> <td>(+) 新加坡5月消費物價指數按年上升3.1%，高於上月的上升2.7%</td> <td>即期匯率</td> <td>5.7468</td> </tr> <tr> <td>(-) 新加坡第一季失業率報2.1%，與上季相同</td> <td>20天移動平均線</td> <td>5.7754</td> </tr> <tr> <td>(-) 新加坡5月非石油本土出口數字 按年報-0.1%</td> <td>50天移動平均線</td> <td>5.7743</td> </tr> <tr> <td></td> <td>200天移動平均線</td> <td>5.7973</td> </tr> <tr> <td></td> <td>相對強弱指數 (RSI)</td> <td>31.0214</td> </tr> <tr> <td></td> <td>平滑異同移動平均線 (MACD)</td> <td>-0.0076</td> </tr> <tr> <td></td> <td>信號 (Signal)</td> <td>-0.0039</td> </tr> </tbody> </table>	市場亮點	趨勢線	收盤價	(+) 新加坡5月消費物價指數按年上升3.1%，高於上月的上升2.7%	即期匯率	5.7468	(-) 新加坡第一季失業率報2.1%，與上季相同	20天移動平均線	5.7754	(-) 新加坡5月非石油本土出口數字 按年報-0.1%	50天移動平均線	5.7743		200天移動平均線	5.7973		相對強弱指數 (RSI)	31.0214		平滑異同移動平均線 (MACD)	-0.0076		信號 (Signal)	-0.0039	
市場亮點	趨勢線	收盤價																							
(+) 新加坡5月消費物價指數按年上升3.1%，高於上月的上升2.7%	即期匯率	5.7468																							
(-) 新加坡第一季失業率報2.1%，與上季相同	20天移動平均線	5.7754																							
(-) 新加坡5月非石油本土出口數字 按年報-0.1%	50天移動平均線	5.7743																							
	200天移動平均線	5.7973																							
	相對強弱指數 (RSI)	31.0214																							
	平滑異同移動平均線 (MACD)	-0.0076																							
	信號 (Signal)	-0.0039																							



請注意, 所有圖表的主要來源是路孚特 (Refinitiv) 2024年6月28日 上午9:30以前

術語:

支持位: 是一貨幣價格水平, 當價格下跌至這水平時找到支持, 即通常被市場參與者視為具有投資價值, 開始重新推動價格上升的價格水平。

阻力位: 是一貨幣價格水平, 當價格上升至這水平時遇到阻力, 即市場參與者傾向於認為這是最高價格水平, 這個價格水平會阻止價格繼續上升。

在「每日外匯快訊」報告中, 我們使用「支點pivot points」來確定支持位及阻力位, 該數值將會考慮到過去15天的高位、低位及收市價。

*請注意, 支持位及阻力位僅供參考之用。客戶不應依賴這些信息買入或賣出貨幣。

相對強弱指數 (RSI) 是一種技術動能指標, 對近期漲勢及跌勢的幅度作出比較, 嘗試確定一項資產的超買及超賣情況。數值為 0 - 100, 通常讀數 >70 代表超買, 而 <30 則代表超賣。

移動平均線: 是技術分析中常用的一種指標, 顯示貨幣價格在一組時期的的平均值。移動平均線通常用來衡量勢頭, 並確定可能的支持和阻力區域。移動平均線是用來強調趨勢的方向, 以及消除可以混淆解釋的價格和成交量的波動, 或“雜訊”。

平滑異同移動平均線 (MACD): 是一種震盪指標, 可判斷市場動能、跟蹤或指示趨勢。MACD 分析通常使用平滑移動平均線 (EMA)。MACD 由兩條線 (MACD 線及信號線) 組成。MACD 線衡量短期移動平均線和長期移動平均線的差值。信號線是 MACD 線的移動平均線。

以上資料只是一種參考, 並不代表滙豐對客戶作買賣之建議, 客戶不應依賴本文件內所載的觀點或資料作出投資決定, 滙豐對任何依賴本文而引致的損失概不負責。客戶的買賣決定須根據自己的判斷而作出。此外, 過去表現並不指示將來表現。

致客戶的重要資訊：

警告：本文件的內容未經任何香港或任何其他司法管轄區的監管機構審閱。建議您就相關投資及本文件內容審慎行事。如您對本文件的內容有任何疑問，應向獨立人士尋求專業意見。

本文件由香港上海滙豐銀行有限公司（「本行」）在香港經營受管制業務期間發佈，可在其他可合法分發本文件的司法管轄區進行分發，並僅供收件人使用。本文件內容不得複製或進一步分發予任何人士或實體作任何用途，不論是全部或部分內容。本文件不得分發予美國、加拿大或澳洲，或任何其他分發本文件屬非法行為的司法管轄區。所有未經授權複製或使用本文件的行為均屬使用者的責任，並可能引致法律訴訟。

本文件沒有合約價值，並不是且不應被詮釋為進行任何投資買賣，或認購或參與任何服務的要約或要約招攬或建議。本行並沒有建議或招攬任何基於本文件的行動。

本文有部分資料會源自第三者提供的信息，此情形下資料來源會在相關處作出披露。有關資料來自本行相信為可靠的資料來源，但並無進行獨立核證。我們沒有義務向您發佈任何進一步的刊物或更新本文件的內容，該等內容或隨時變更，並不另行通知。該等內容僅表示作為一般資訊用途的一般市場資訊及／或評論，並不構成買賣投資項目的投資建議或推薦或回報保證。本行沒有參與有關資訊及意見的準備工作。本行對本文件內的資訊及／或意見之準確性及／或完整性不作任何擔保、申述或保證，亦不承擔任何責任，包括任何從相信為可靠但未有獨立進行驗證的來源取得之第三方資訊。任何情況下，本行或滙豐集團均不對任何與您使用本文件或依賴或使用或無法使用本文件內資訊相關的任何損害、損失或法律責任承擔任何責任，包括但不限於直接或間接、特殊、附帶、相應而生的損害、損失或法律責任。

貨幣兌換風險—外幣和人民幣存款的價值需承受因匯率波動而產生的風險。倘若你選擇將外幣和人民幣存款兌換為其他貨幣時的匯率較當初兌換外幣和人民幣時的匯率為差，則可能會因而蒙受本金損失。

本文件內含的資訊未有按您的個人情況審閱。請注意，此資訊並非用作協助作出法律、財政或其他諮詢問題的決定，亦不應作為任何投資或其他決定的依據。您應根據您的投資經驗、目標、財政資源及有關情況，仔細考慮所有投資觀點及投資產品是否合適。您可自行作出投資決定，但除非向您出售產品的中介人根據您的財政情況、投資經驗及投資目標，向您說明該產品適合您，否則不應投資於任何產品。您應細閱相關產品銷售文件了解詳情。

本文件內部分陳述可視為前瞻性陳述，提供目前對未來事件的預期或預測。有關前瞻性陳述並非未來表現或事件的擔保，並涉及風險及不穩定因素。該等陳述不代表任何一項投資，僅用作說明用途。客戶須注意，不能保證本文件內描述的經濟狀況會在未來維持不變。實際結果可能因多種因素而與有關前瞻性陳述所描述的情況有重大差異。我們不保證該等前瞻性陳述內的期望將獲證實或能夠實現，警告您不要過份依賴有關陳述。我們沒有義務更新本文件內的前瞻性陳述，不論是基於新資訊、未來事件或其他原因，亦沒有義務更新實際結果與前瞻性陳述預期不同的原因。

投資涉及風險，必須注意投資的資本價值，且所得收益可升可跌，甚至變得毫無價值，投資者可能無法取回最初投資的金額。本文件內列出的過往表現並非未來表現的可靠指標，不應依賴任何此內的預測、預期及模擬作為未來結果的指標。有關過往表現的資料可能過時。有關最新資訊請聯絡您的客戶經理。

任何市場的投資均可能出現極大波動，並受多種因直接及間接因素造成不同幅度的突發波動影響。這些特徵可導致涉及有關市場的人士蒙受巨大損失。若提早撤回或終止投資，或無法取回投資全額。

版權所有©香港上海滙豐銀行有限公司2024。保留一切權利。未經香港上海滙豐銀行有限公司事先書面許可，不得以任何形式或任何方式（無論是電子、機械、影印、攝錄或其他方式）複製或傳送本刊物任何部分或將其任何部分儲存於檢索系統內。

由香港上海滙豐銀行有限公司刊發

Issued by The Hongkong and Shanghai Banking Corporation Limited