

## 每日外匯快訊

21-Nov-2024

## 主要貨幣表現 - 兌美元

貨幣組合	收市價	一週變動	1個月高位	1個月低位	1個月變動	3個月高位	3個月低位	3個月變動	52週高位	52週低位	年初至今變動
DXY*	106.6250	0.15%	106.9000	103.5350	3.05%	106.9000	100.3400	5.20%	106.9000	100.3400	5.18%
歐元兌美元	1.0544	-0.19%	1.0931	1.0531	-2.97%	1.1192	1.0531	-5.27%	1.1192	1.0531	-4.47%
美元兌日圓	155.44	-0.02%	156.26	150.84	3.94%	156.26	140.62	7.01%	161.70	140.62	10.19%
英鎊兌美元	1.2652	-0.44%	1.3042	1.2620	-3.06%	1.3416	1.2620	-2.93%	1.3416	1.2350	-0.62%
美元兌加元	1.3976	-0.15%	1.4091	1.3818	1.26%	1.4091	1.3431	2.60%	1.4091	1.3196	5.50%
澳元兌美元	0.6506	0.31%	0.6682	0.6454	-3.00%	0.6914	0.6454	-3.54%	0.6914	0.6402	-4.49%
紐元兌美元	0.5876	-0.09%	0.6043	0.5850	-3.22%	0.6349	0.5850	-4.53%	0.6349	0.5850	-7.11%
美元兌瑞士法郎	0.8842	-0.21%	0.8902	0.8632	2.21%	0.8902	0.8406	3.53%	0.9194	0.8406	5.05%
美元兌在岸人民幣	7.2461	0.28%	7.2461	7.0996	2.02%	7.2461	7.0111	1.59%	7.2761	7.0111	2.06%
美元兌離岸人民幣	7.2503	0.10%	7.2526	7.1018	1.87%	7.2526	6.9723	1.88%	7.3075	6.9723	1.76%
美元兌新加坡元	1.3430	0.01%	1.3462	1.3141	2.49%	1.3462	1.2812	2.93%	1.3655	1.2812	1.77%
歐元兌英鎊	0.8333	0.25%	0.8438	0.8280	0.08%	0.8517	0.8280	-2.42%	0.8701	0.8280	-3.89%
歐元兌瑞士法郎	0.9323	-0.37%	0.9434	0.9323	-0.81%	0.9497	0.9323	-1.91%	0.9922	0.9276	0.37%
澳元兌紐元	1.1071	0.35%	1.1088	1.0983	0.23%	1.1088	1.0803	0.97%	1.1147	1.0585	2.73%
英鎊兌澳元	1.9448	-0.75%	1.9837	1.9417	-0.06%	1.9837	1.9188	0.65%	1.9837	1.8644	4.04%
美元兌加元	0.9093	0.15%	0.9258	0.9063	-1.78%	0.9352	0.9048	-1.05%	0.9352	0.8738	0.74%
英鎊兌離岸人民幣	9.1742	-0.33%	9.3002	9.1367	-1.17%	9.4364	9.1367	-1.09%	9.4601	8.9447	1.26%
澳元兌離岸人民幣	4.7169	0.41%	4.7761	4.6764	-1.27%	4.8449	4.6764	-1.76%	4.9267	4.6364	-2.67%
加元兌離岸人民幣	5.1882	0.27%	5.1946	5.1108	0.54%	5.2936	5.1108	-0.70%	5.4142	5.1108	-3.44%
歐元兌離岸人民幣	7.6448	-0.08%	7.7623	7.6297	-1.16%	7.9655	7.6297	-3.50%	7.9655	7.6297	-2.83%

## \*美元指數

## 主要貨幣表現 - 兌港元

貨幣組合	收市價	一週變動	1個月高位	1個月低位	1個月變動	3個月高位	3個月低位	3個月變動	52週高位	52週低位	年初至今變動
美元兌港元	7.7836	0.04%	7.7856	7.7688	0.17%	7.8031	7.7633	-0.06%	7.8380	7.7633	-0.32%
歐元兌港元	8.2035	-0.20%	8.4949	8.1945	-2.86%	8.7262	8.1945	-5.36%	8.7262	8.1945	-4.81%
日圓兌港元	5.0076	0.05%	5.1533	4.9799	-3.63%	5.5420	4.9799	-6.61%	5.5434	4.8297	-9.54%
英鎊兌港元	9.8474	-0.40%	10.1373	9.8254	-2.90%	10.4413	9.8254	-2.99%	10.4413	9.6767	-0.94%
加元兌港元	5.5695	0.19%	5.6250	5.5254	-1.08%	5.8035	5.5254	-2.60%	5.9172	5.5254	-5.51%
澳元兌港元	5.0636	0.35%	5.1931	5.0218	-2.84%	5.3729	5.0218	-3.60%	5.3729	5.0135	-4.79%
紐元兌港元	4.5733	-0.05%	4.6968	4.5518	-3.06%	4.9349	4.5518	-4.58%	4.9520	4.5518	-7.41%
瑞士法郎兌港元	8.8030	0.25%	9.0051	8.7413	-2.00%	9.2699	8.7413	-3.47%	9.2826	8.5097	-5.11%
在岸人民幣兌港元	1.0742	-0.25%	1.0948	1.0742	-1.82%	1.1096	1.0742	-1.62%	1.1096	1.0733	-2.33%
離岸人民幣兌港元	1.0736	-0.07%	1.0945	1.0730	-1.67%	1.1157	1.0730	-1.91%	1.1157	1.0692	-2.04%
新加坡元兌港元	5.7959	0.03%	5.9149	5.7804	-2.26%	6.0663	5.7804	-2.91%	6.0663	5.7299	-2.06%

## 路孚特市場共識 - 兌美元

Currency Pair	Q4 2024	Q1 2025	Q2 2025
澳元兌美元	0.6700	0.6800	0.7000
歐元兌美元	1.0900	1.1000	1.1100
英鎊兌美元	1.3050	1.3100	1.3200
紐元兌美元	0.6100	0.6200	0.6300
美元兌在岸人民幣	7.1200	7.0900	7.0600
美元兌加元	1.3700	1.3600	1.3500
美元兌日圓	148.25	144.00	140.67
美元兌瑞士法郎	0.8695	0.8668	0.8700
美元兌新加坡元	1.2900	1.2900	1.2900

## 路孚特市場共識 - 兌港元

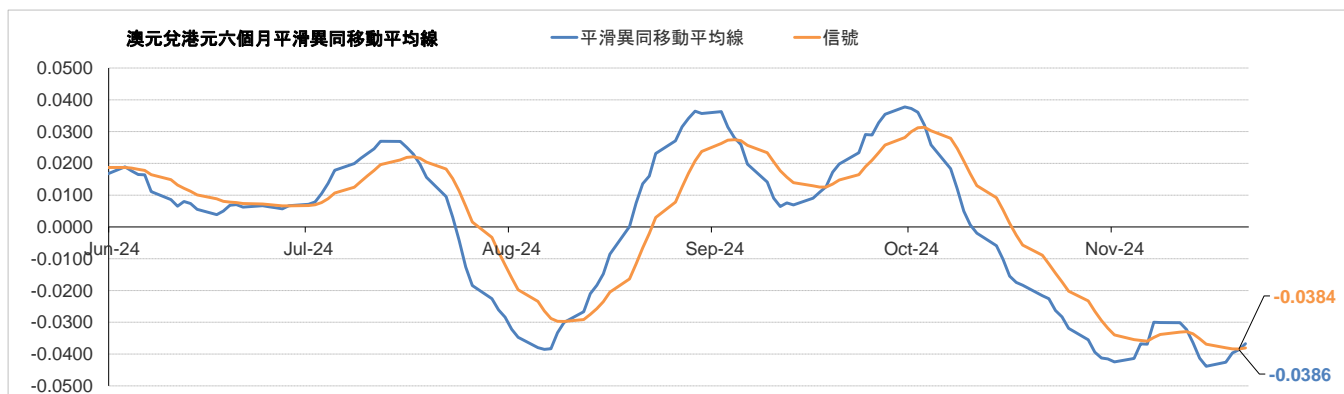
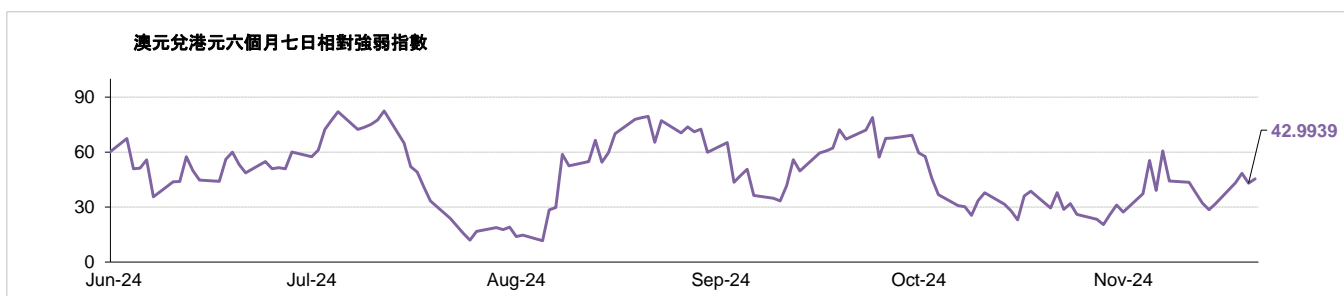
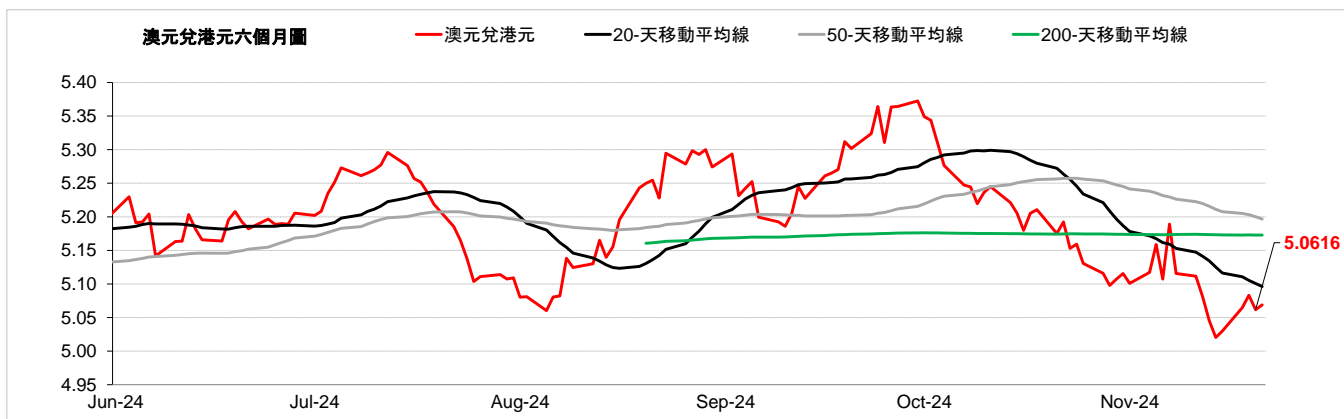
Currency Pair	Q4 2024	Q1 2025	Q2 2025
澳元兌港元	5.2126	5.2972	5.4530
歐元兌港元	8.4802	8.5690	8.6469
英鎊兌港元	10.1529	10.2049	10.2828
紐元兌港元	4.7458	4.8298	4.9077
在岸人民幣兌港元	1.0927	1.0941	1.0941
加元兌港元	5.6788	5.6861	5.6861
日圓兌港元	5.2479	5.2546	5.2546
瑞士法郎兌港元	8.9477	8.9592	8.9592
新加坡元兌港元	6.0310	6.0388	6.0388

貨幣	現時動態*(兌美元)	支持位 / 阻力位		市場觀點
離岸人民幣	↓	兌美元	7.1340 / 7.3162	由於美元普遍走強，離岸人民幣兌美元昨日收低。中國央行將人民幣匯率中間價設定為7.1935，比路透社的預期高出451點，允許人民幣在2%的區間內交易。美元兌離岸人民幣昨日上漲0.20%，而離岸人民幣兌港元收於1.07水平。
		兌港元	1.0641 / 1.0900	
歐元	↓	兌美元	1.0380 / 1.0821	歐元兌美元昨天觸及五個交易日高位後收跌，因地緣政治緊張局勢升級，美元兌一籃子貨幣走強，而投資者關注美聯儲和歐洲央行的政策路徑。歐元兌美元昨天下跌0.49%，而歐元兌港元收於8.20水平。
		兌港元	8.0843 / 8.4138	
英鎊	↓	兌美元	1.2480 / 1.2933	昨天英鎊兌美元走弱，因美元普遍走強。數據顯示英國10月消費者通膨加速，支持英國央行將在未來幾個月逐步降息的觀點，英鎊走弱。英鎊兌美元昨天下跌0.24%，而英鎊兌港元收於9.84水平。
		兌港元	9.7218 / 10.0549	
澳元	↓	兌美元	0.6399 / 0.6647	澳元兌美元昨天走強。上次會議紀錄顯示，澳洲央行仍對通膨上行風險保持警覺。市場預計2月降息的可能性僅37%，4月降息的可能性為58%。澳元兌美元昨天下跌0.40%，而澳元兌港元收於5.06水平。
		兌港元	4.9831 / 5.1685	
紐元	↓	兌美元	0.5794 / 0.5997	由於美元全面走強，紐元兌美元昨日收低。焦點將集中在紐西蘭聯邦儲備銀行下週的會議上，市場普遍預計該行將把目前4.75%的利率下調50個基點。紐元兌美元昨天下跌0.59%，而紐元兌港元收於4.57水平。
		兌港元	4.5119 / 4.6627	
加元	↓	兌美元	1.3826 / 1.4111	隨著美元全線走強，加元兌美元昨日走弱，自一週高位回落。美國供應強勁導致油價下跌，亦令加元承壓。美元兌加元昨日上漲0.14%，而加元兌港元收於5.56水平。
		兌港元	5.5167 / 5.6210	
日圓	↓	兌美元	152.22 / 157.69	由於美元普遍走強以及美國公債殖利率上升，日圓兌美元昨天下跌。日圓自10月初以來已經下跌了9%，上週跌破156增加了干預的可能性。美元兌日圓昨日上漲0.50%，而日圓兌港元收於5.01水平。
		兌港元	4.9357 / 5.1078	
瑞士法郎	↓	兌美元	0.8662 / 0.8966	瑞郎兌美元昨日收低，回吐了當天較早的漲幅，當時地緣政治緊張局勢升級導致避險資產走高，但在俄羅斯外長拉夫羅夫發表評論後，瑞郎兌美元有所回落。美元兌瑞郎昨日上漲0.20%，而瑞郎兌港元收於8.80水平。
		兌港元	8.6752 / 8.9733	
新加坡元	↓	兌美元	1.3206 / 1.3565	由於美元兌主要貨幣上漲以及美國公債殖利率上升，新加坡元兌美元昨天收低。投資者將關注川普政策以及下一輪就業和通膨數據。美元兌新加坡元昨日上漲0.37%，而新加坡元兌港元收於5.79水平。
		兌港元	5.7360 / 5.8848	

\*現時的趨勢觀察只是根據歷史趨勢的技術分析，並不反映任何前瞻性的看法。現時的趨勢訊號是根據20天移動平均線及50天移動平均線產生。

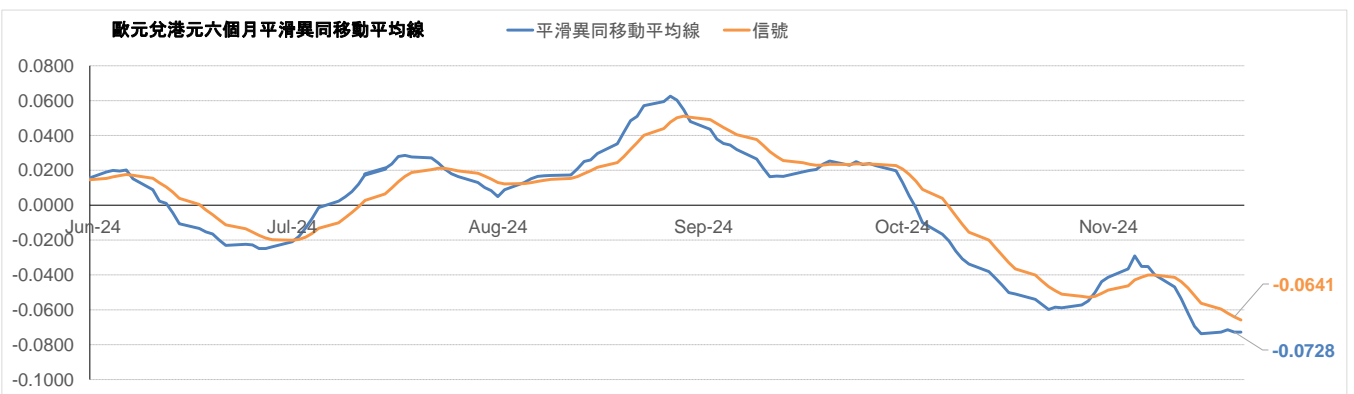
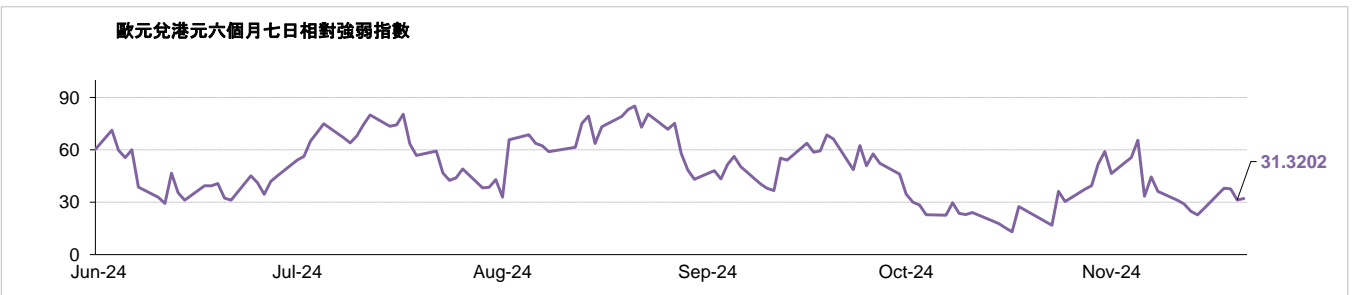
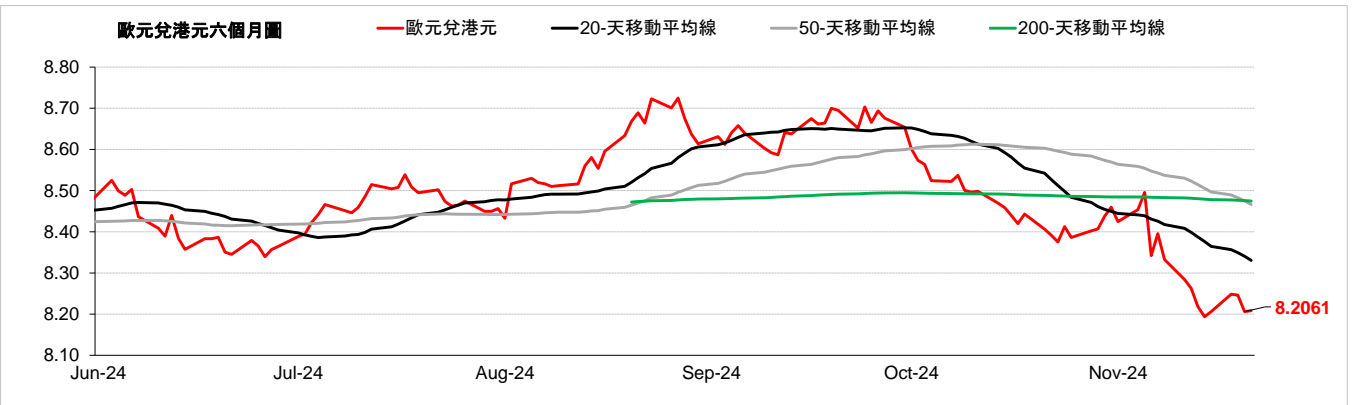
↑	升勢，表示該貨幣兌美元的匯率走高
→	整固，表示該貨幣兌美元的匯率移動保持橫向
↓	跌勢，表示該貨幣兌美元的匯率走低

外匯速覽 - 澳元																									
貨幣	10秒概述	技術分析																							
<b>澳元</b> 	澳洲央行在11月份維持基準利率不變。澳元兌美元昨天走強。上次會議紀錄顯示，澳洲央行仍對通膨上行風險保持警覺。市場預計2月降息的可能性僅37%，4月降息的可能性為58%。澳元兌美元昨日下跌0.40%，而澳元兌港元收於5.06水平。	<table border="1"> <thead> <tr> <th></th> <th>兌港元</th> <th>兌美元</th> </tr> </thead> <tbody> <tr> <td>11月21日</td> <td>5.0698</td> <td>0.6511</td> </tr> <tr> <td>每日升跌幅度</td> <td>-0.42%</td> <td>-0.43%</td> </tr> <tr> <td>最高</td> <td>5.0935</td> <td>0.6544</td> </tr> <tr> <td>最低</td> <td>5.0451</td> <td>0.6482</td> </tr> <tr> <td>支持位*</td> <td>4.9831</td> <td>0.6399</td> </tr> <tr> <td>阻力位*</td> <td>5.1685</td> <td>0.6647</td> </tr> </tbody> </table>		兌港元	兌美元	11月21日	5.0698	0.6511	每日升跌幅度	-0.42%	-0.43%	最高	5.0935	0.6544	最低	5.0451	0.6482	支持位*	4.9831	0.6399	阻力位*	5.1685	0.6647		
			兌港元	兌美元																					
11月21日	5.0698	0.6511																							
每日升跌幅度	-0.42%	-0.43%																							
最高	5.0935	0.6544																							
最低	5.0451	0.6482																							
支持位*	4.9831	0.6399																							
阻力位*	5.1685	0.6647																							
<table border="1"> <thead> <tr> <th>市場亮點</th> <th>趨勢線</th> <th>收盤價</th> </tr> </thead> <tbody> <tr> <td>(-) 澳洲第2季國內生產總值 按年報1%</td> <td><b>即期匯率</b></td> <td><b>5.0616</b></td> </tr> <tr> <td>(-) 澳洲10月失業率報 4.1%</td> <td><b>20天移動平均線</b></td> <td><b>5.0962</b></td> </tr> <tr> <td>(-) 澳洲第3季消費物價指數按年上升0.2%，低於上季的上升1%</td> <td>50天移動平均線</td> <td>5.1967</td> </tr> <tr> <td></td> <td><b>200天移動平均線</b></td> <td><b>5.1727</b></td> </tr> <tr> <td></td> <td>相對強弱指數 (RSI)</td> <td>42.9939</td> </tr> <tr> <td></td> <td>平滑異同移動平均線 (MACD)</td> <td>-0.0386</td> </tr> <tr> <td></td> <td>信號 (Signal)</td> <td>-0.0384</td> </tr> </tbody> </table>	市場亮點	趨勢線	收盤價	(-) 澳洲第2季國內生產總值 按年報1%	<b>即期匯率</b>	<b>5.0616</b>	(-) 澳洲10月失業率報 4.1%	<b>20天移動平均線</b>	<b>5.0962</b>	(-) 澳洲第3季消費物價指數按年上升0.2%，低於上季的上升1%	50天移動平均線	5.1967		<b>200天移動平均線</b>	<b>5.1727</b>		相對強弱指數 (RSI)	42.9939		平滑異同移動平均線 (MACD)	-0.0386		信號 (Signal)	-0.0384	
市場亮點	趨勢線	收盤價																							
(-) 澳洲第2季國內生產總值 按年報1%	<b>即期匯率</b>	<b>5.0616</b>																							
(-) 澳洲10月失業率報 4.1%	<b>20天移動平均線</b>	<b>5.0962</b>																							
(-) 澳洲第3季消費物價指數按年上升0.2%，低於上季的上升1%	50天移動平均線	5.1967																							
	<b>200天移動平均線</b>	<b>5.1727</b>																							
	相對強弱指數 (RSI)	42.9939																							
	平滑異同移動平均線 (MACD)	-0.0386																							
	信號 (Signal)	-0.0384																							



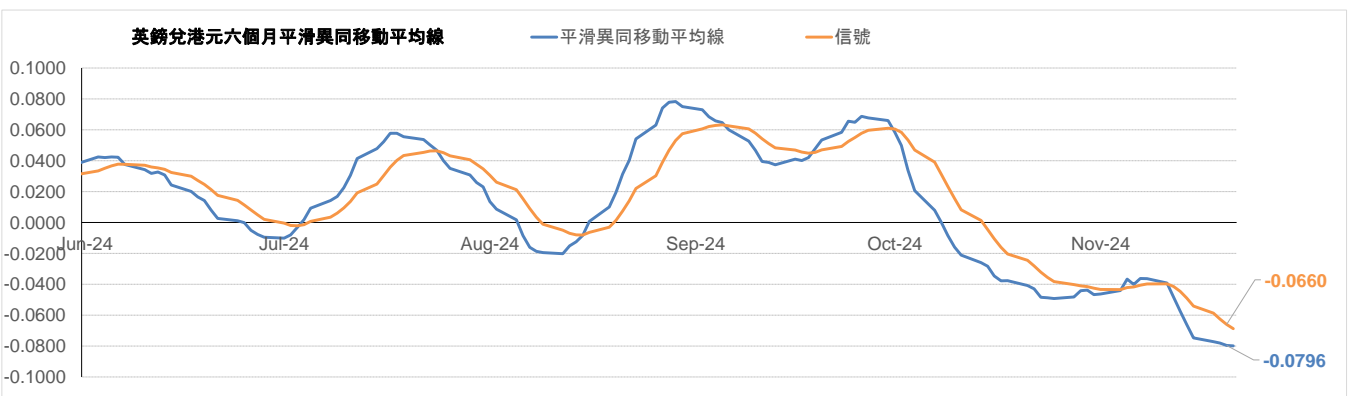
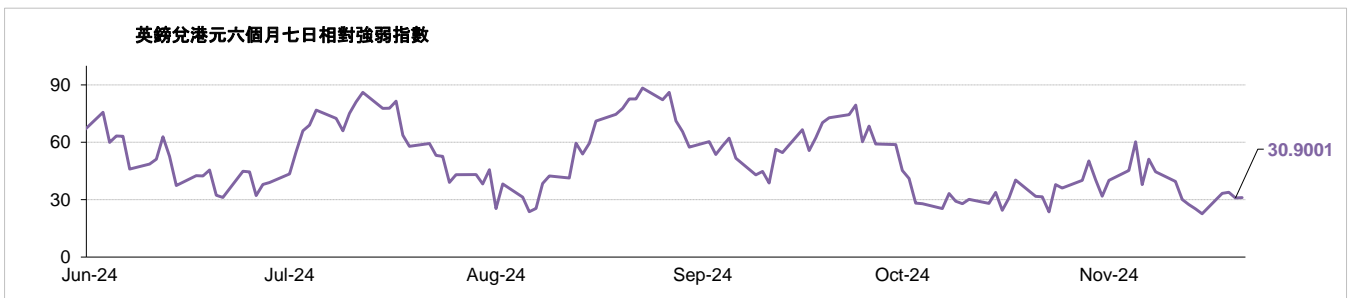
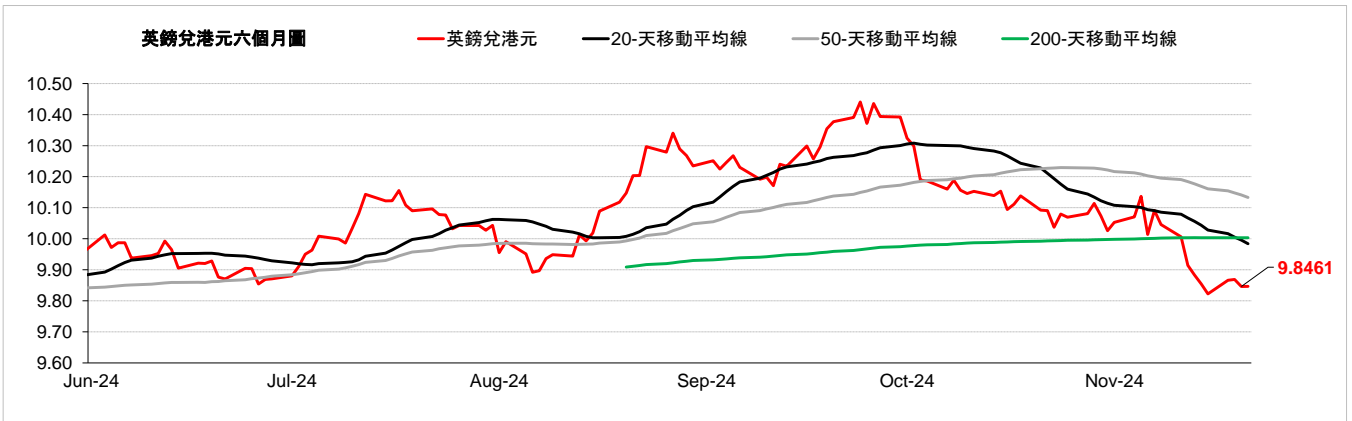
## 外匯速覽 - 歐元

貨幣	10秒概述	技術分析		
<b>歐元</b> 	歐洲央行在10月份下調基準利率。歐元兌美元昨天觸及五個交易日高位後收跌，因地緣政治緊張局勢升級，美元兌一籃子貨幣走強，而投資者關注美聯儲和歐洲央行的政策路徑。歐元兌美元昨日下跌0.49%，而歐元兌港元收於8.20水平。	11月21日	兌港元 8.2096	兌美元 1.0545
		每日升跌幅度:	-0.49%	-0.49%
		最高	8.2573	1.0609
		最低	8.1779	1.0507
		支持位*	8.0843	1.0380
		阻力位*	8.4138	1.0821
	<b>市場亮點</b> (-) 歐元區10月消費物價指數按年上升2%，與上月相同 (-) 德國10月製造業採購經理指數報 43 (-) 德國10月商業景氣指數報 86.5	<b>趨勢線</b> <b>收盤價</b>		
		<b>即期匯率</b> <b>20 天移動平均線</b> <b>50 天移動平均線</b> <b>200 天移動平均線</b> <b>相對強弱指數 (RSI)</b> <b>平滑異同移動平均線 (MACD)</b> <b>信號 (Signal)</b>	<b>8.2061</b> <b>8.3306</b> <b>8.4664</b> <b>8.4747</b> <b>31.3202</b> <b>-0.0728</b> <b>-0.0641</b>	

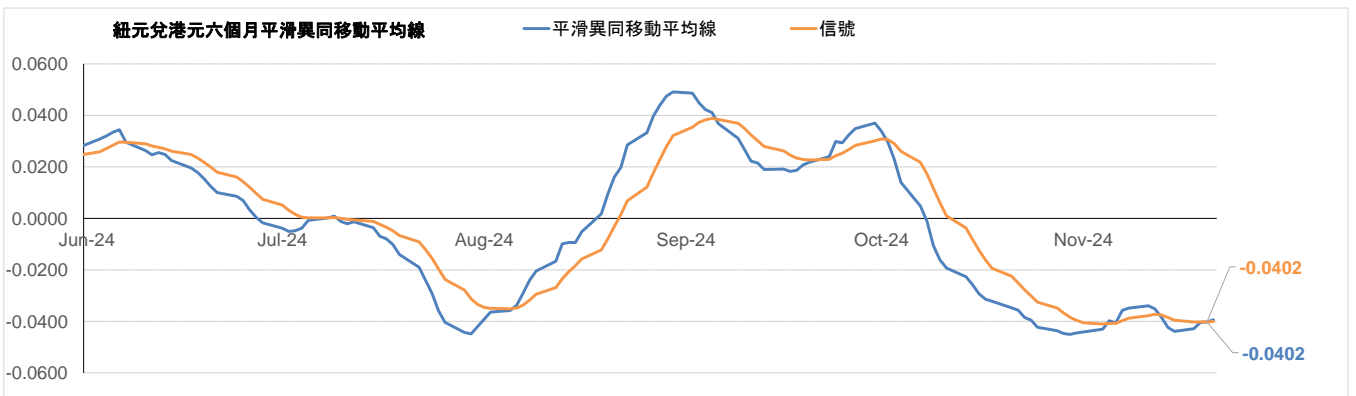
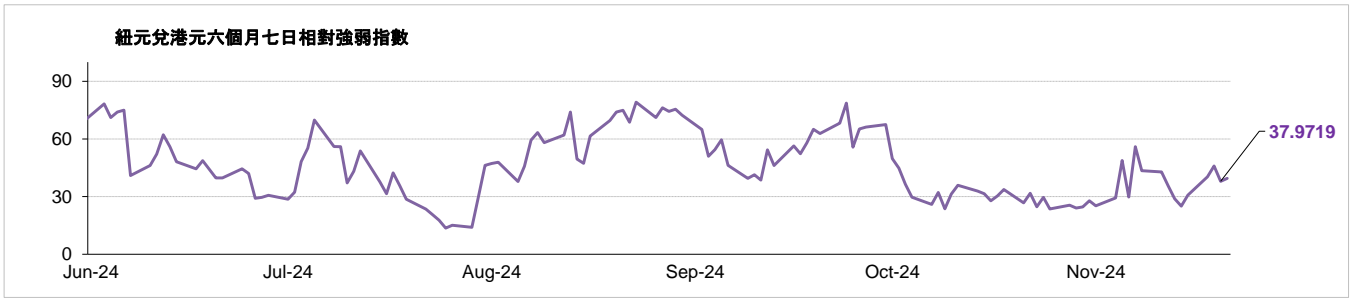
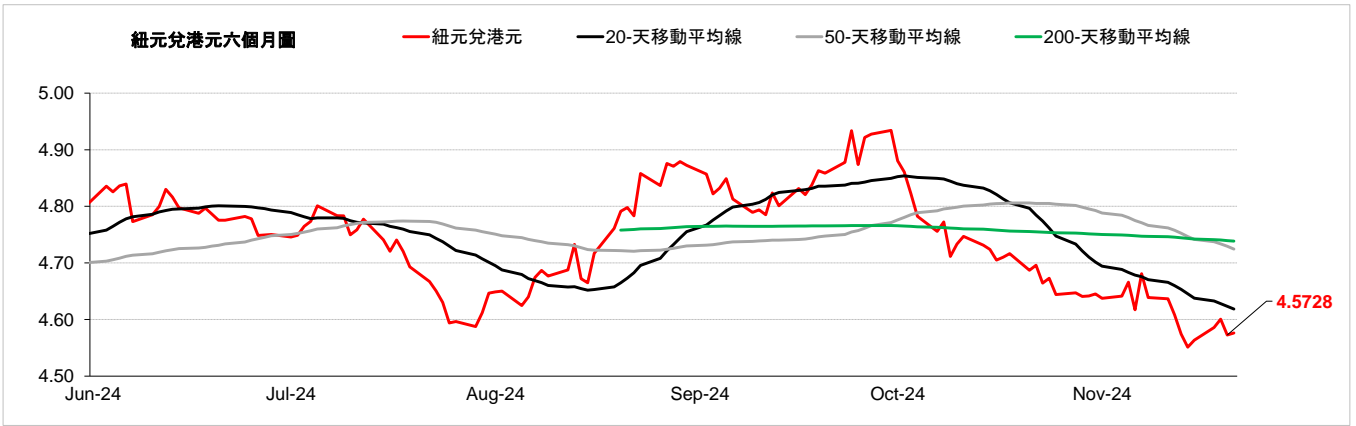


## 外匯速覽 - 英鎊

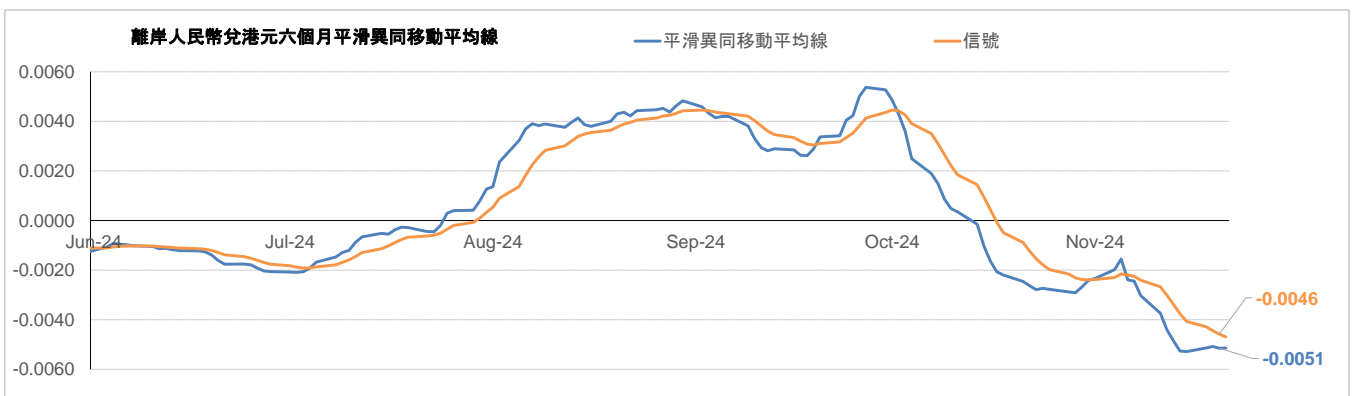
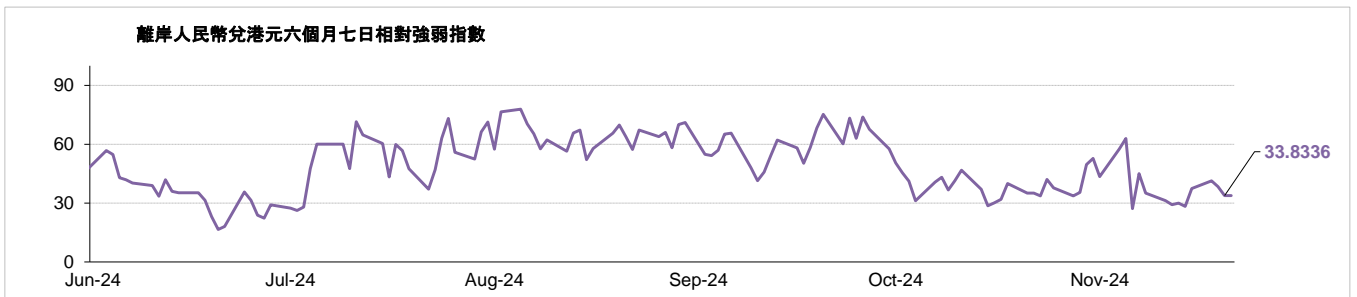
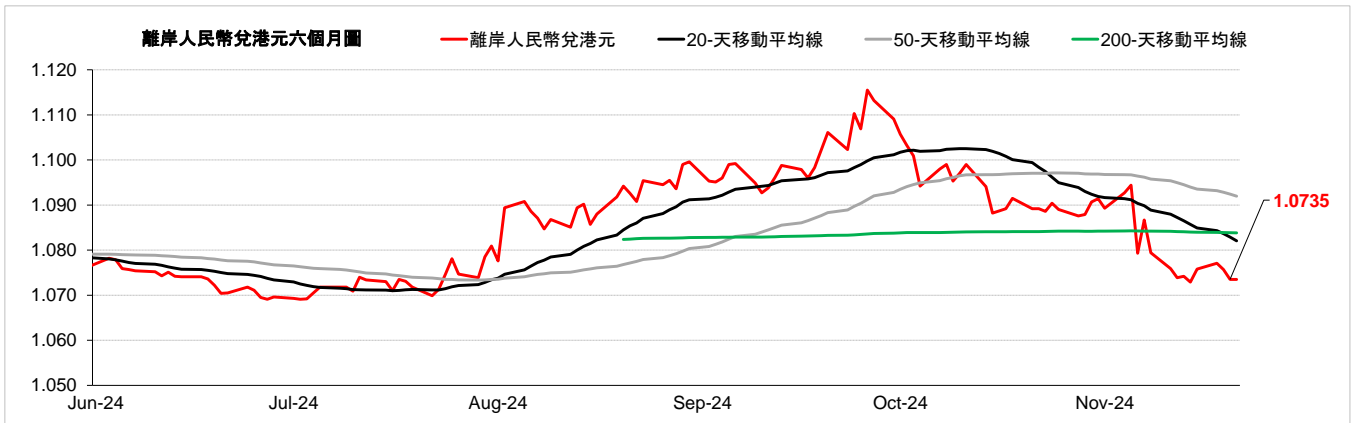
貨幣	10秒概述	技術分析		
英鎊	英國央行在11月份下調基準利率。昨天英鎊兌美元走弱，因美元普遍走強。數據顯示英國10月消費者通膨加速，支持英國央行將在未來幾個月逐步降息的觀點，英鎊走弱。英鎊兌美元昨日下跌0.24%，而英鎊兌港元收於9.84水平。	兌港元	兌美元	
		11月21日	9.8490	1.2651
↓		每日升跌幅度	-0.23%	-0.25%
		最高	9.8935	1.2714
		最低	9.8281	1.2627
		支持位*	9.7218	1.2480
		阻力位*	10.0549	1.2933
	<b>市場亮點</b>	<b>趨勢線</b>	<b>收盤價</b>	
	(+) 英國10月消費物價指數按年上升0.6%，高於上月的上升0%	即期匯率	9.8461	
	(-) 英國截至9月的3個月ILO失業率報4.3%，高於上月的4%	20天移動平均線	9.9842	
	(-) 英國10月全國房屋價格指數按年報2.4%	50天移動平均線	10.1332	
		200天移動平均線	10.0034	
		相對強弱指數 (RSI)	30.9001	
		平滑異同移動平均線 (MACD)	-0.0796	
		信號 (Signal)	-0.0660	



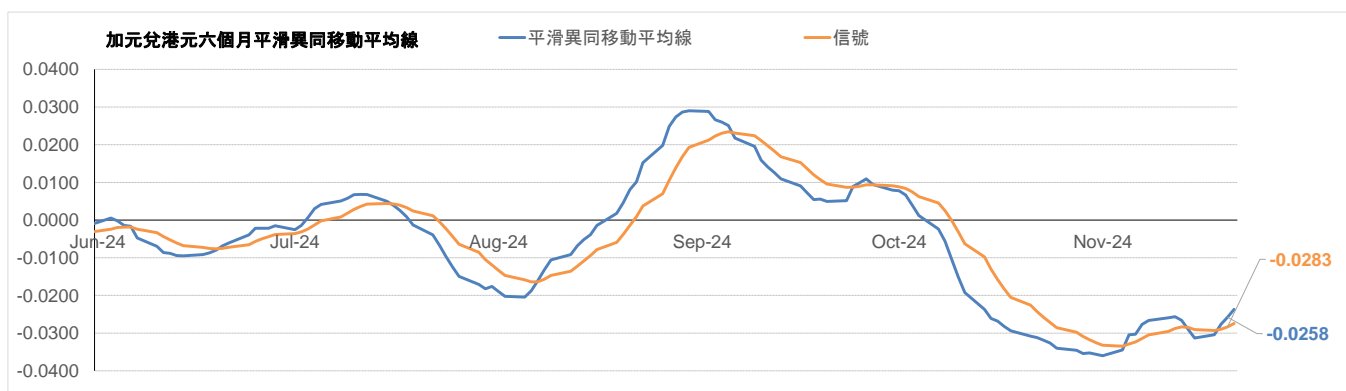
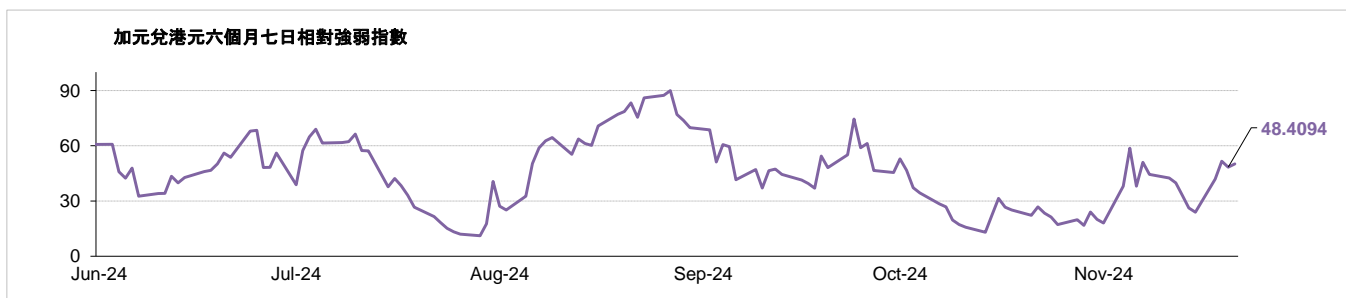
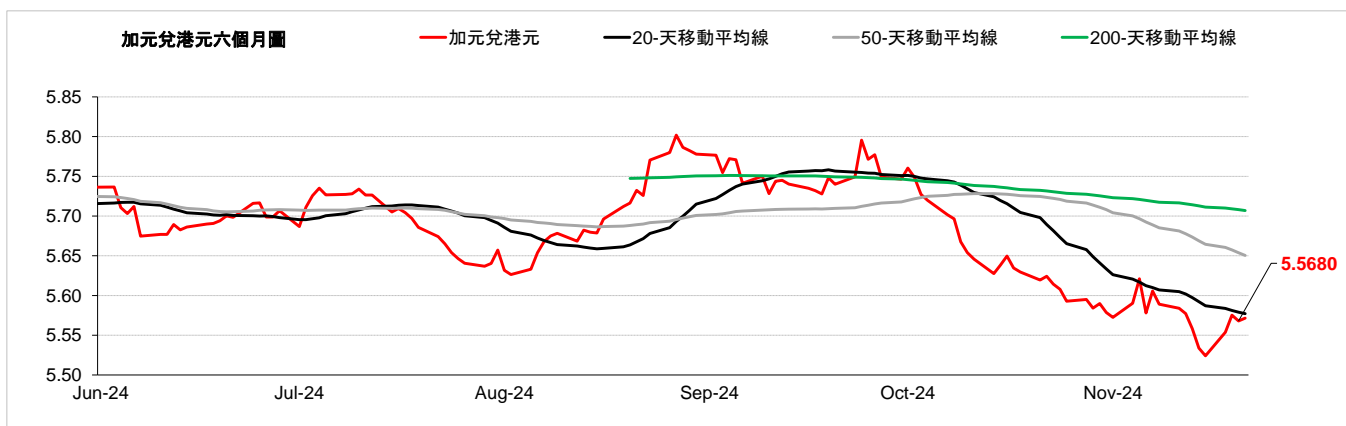
外匯速覽 - 紐元																									
貨幣	10秒概述	技術分析																							
紐元	新西蘭央行在10月份下調基準利率。由於美元全面走強，紐元兌美元昨日收低。焦點將集中在新西蘭聯邦儲備銀行下週的會議上，市場普遍預計該行將把目前4.75%的利率下調50個基點。紐元兌美元昨日下跌0.59%，而紐元兌港元收於4.57水平。	<table border="1"> <thead> <tr> <th></th> <th>兌港元</th> <th>兌美元</th> </tr> </thead> <tbody> <tr> <td>11月21日</td> <td>4.5779</td> <td>0.5879</td> </tr> <tr> <td>每日升跌幅度</td> <td>-0.60%</td> <td>-0.63%</td> </tr> <tr> <td>最高</td> <td>4.6086</td> <td>0.5921</td> </tr> <tr> <td>最低</td> <td>4.5624</td> <td>0.5862</td> </tr> <tr> <td>支持位*</td> <td>4.5119</td> <td>0.5794</td> </tr> <tr> <td>阻力位*</td> <td>4.6627</td> <td>0.5997</td> </tr> </tbody> </table>		兌港元	兌美元	11月21日	4.5779	0.5879	每日升跌幅度	-0.60%	-0.63%	最高	4.6086	0.5921	最低	4.5624	0.5862	支持位*	4.5119	0.5794	阻力位*	4.6627	0.5997		
			兌港元	兌美元																					
11月21日	4.5779	0.5879																							
每日升跌幅度	-0.60%	-0.63%																							
最高	4.6086	0.5921																							
最低	4.5624	0.5862																							
支持位*	4.5119	0.5794																							
阻力位*	4.6627	0.5997																							
↓	<table border="1"> <thead> <tr> <th>市場亮點</th> <th>趨勢線</th> <th>收盤價</th> </tr> </thead> <tbody> <tr> <td>(+) 新西蘭第2季國內生產總值按年上升-0.5%，高於上季的上升0.3%</td> <td>即期匯率</td> <td>4.5728</td> </tr> <tr> <td>(-) 新西蘭第3季消費物價指數按年上升2.2%，低於上季的上升3.3%</td> <td>20天移動平均線</td> <td>4.6186</td> </tr> <tr> <td>(-) 新西蘭第3季失業率報4.8%，高於上季的4.6%</td> <td>50天移動平均線</td> <td>4.7245</td> </tr> <tr> <td></td> <td>200天移動平均線</td> <td>4.7386</td> </tr> <tr> <td></td> <td>相對強弱指數 (RSI)</td> <td>37.9719</td> </tr> <tr> <td></td> <td>平滑異同移動平均線 (MACD)</td> <td>-0.0402</td> </tr> <tr> <td></td> <td>信號 (Signal)</td> <td>-0.0402</td> </tr> </tbody> </table>	市場亮點	趨勢線	收盤價	(+) 新西蘭第2季國內生產總值按年上升-0.5%，高於上季的上升0.3%	即期匯率	4.5728	(-) 新西蘭第3季消費物價指數按年上升2.2%，低於上季的上升3.3%	20天移動平均線	4.6186	(-) 新西蘭第3季失業率報4.8%，高於上季的4.6%	50天移動平均線	4.7245		200天移動平均線	4.7386		相對強弱指數 (RSI)	37.9719		平滑異同移動平均線 (MACD)	-0.0402		信號 (Signal)	-0.0402
市場亮點	趨勢線	收盤價																							
(+) 新西蘭第2季國內生產總值按年上升-0.5%，高於上季的上升0.3%	即期匯率	4.5728																							
(-) 新西蘭第3季消費物價指數按年上升2.2%，低於上季的上升3.3%	20天移動平均線	4.6186																							
(-) 新西蘭第3季失業率報4.8%，高於上季的4.6%	50天移動平均線	4.7245																							
	200天移動平均線	4.7386																							
	相對強弱指數 (RSI)	37.9719																							
	平滑異同移動平均線 (MACD)	-0.0402																							
	信號 (Signal)	-0.0402																							



外匯速覽 - 離岸人民幣		
貨幣	10秒概述	技術分析
離岸人民幣	由於美元普遍走強，離岸人民幣兌美元昨日收低。中國央行將人民幣匯率中間價設定為7.1935，比路透社的預期高出451點，允許人民幣在2%的區間內交易。美元兌離岸人民幣昨日上漲0.20%，而離岸人民幣兌港元收於1.07水平。	兌港元
		兌美元
		11月21日
		每日升跌幅度
		最高
		最低
		支持位*
		阻力位*
		收盤價
		即期匯率
		20天移動平均線
		50天移動平均線
		200天移動平均線
		相對強弱指數 (RSI)
		平滑異同移動平均線 (MACD)
		信號 (Signal)

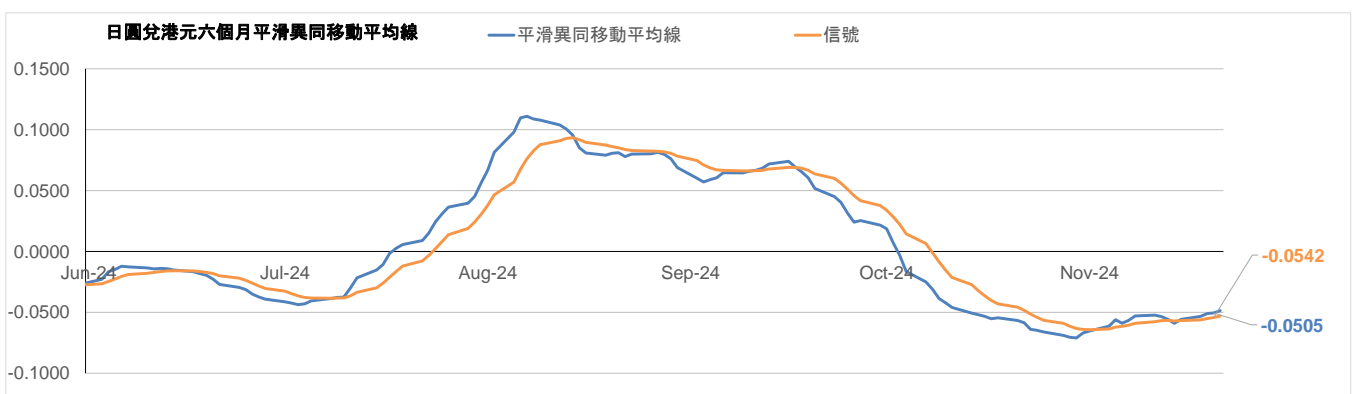
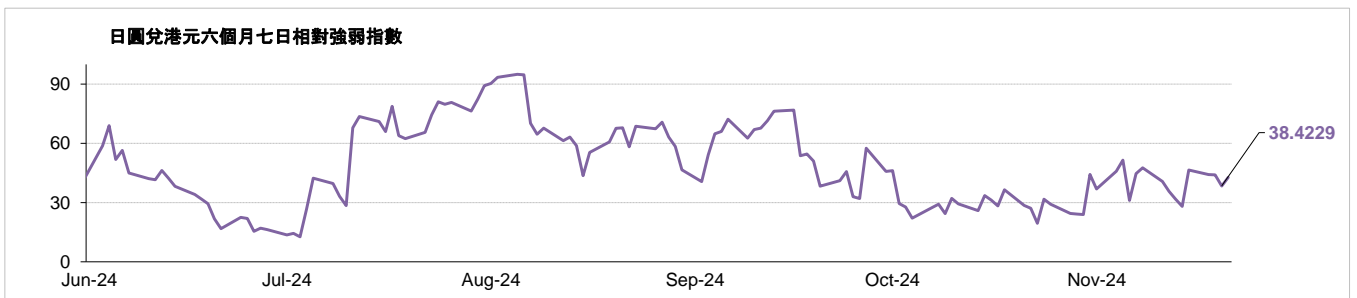
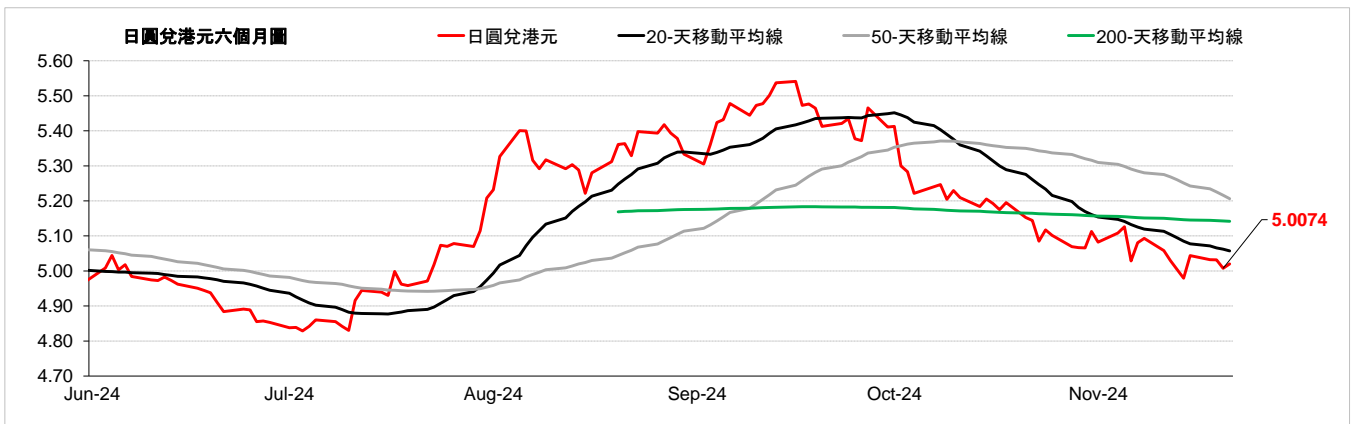


外匯速覽 - 加元				
貨幣	10秒概述	技術分析		
加元	加拿大央行在10月份下調基準利率。隨著美元全線走強，加元兌美元昨日走弱，自一週高位回落。美國供應強勁導致油價下跌，亦令加元承壓。美元兌加元昨日上漲0.14%，而加元兌港元收於5.56水平。	11月21日	兌港元	美元兌
		每日升跌幅度	-0.13%	0.14%
↓		最高	5.5787	1.4014
		最低	5.5529	1.3948
		支持位*	5.5167	1.3826
		阻力位*	5.6210	1.4111
市場亮點		趨勢線	收盤價	
(-)加拿大第2季國內生產總值按年報0.91%		即期匯率	5.5680	
(+)加拿大10月消費物價指數按年上升2%，高於上月的上升1.6%		20天移動平均線	5.5772	
(-)加拿大10月失業率報6.5%		50天移動平均線	5.6505	
(-)加拿大10月製造業採購經理指數報51.1		200天移動平均線	5.7069	
		相對強弱指數 (RSI)	48.4094	
		平滑異同移動平均線 (MACD)	-0.0258	
		信號 (Signal)	-0.0283	





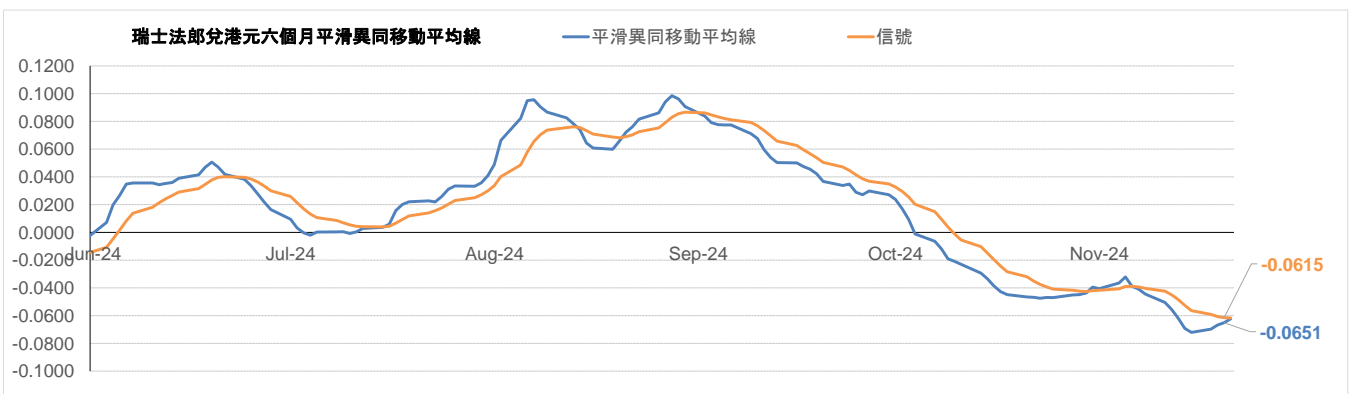
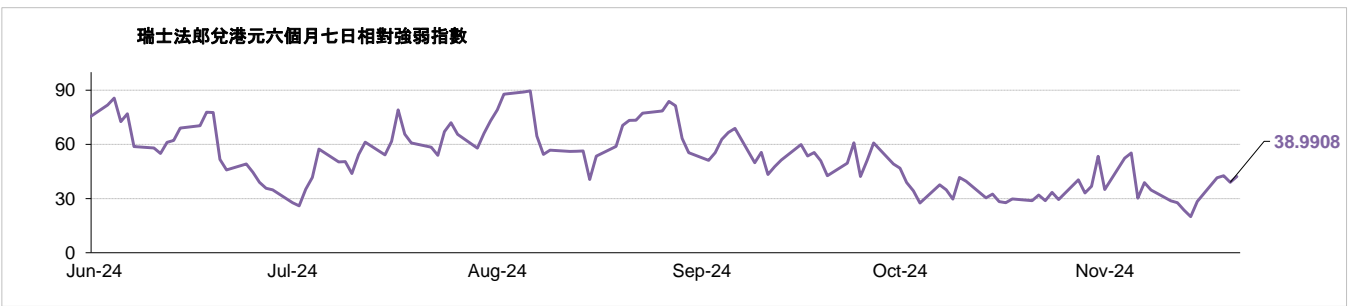
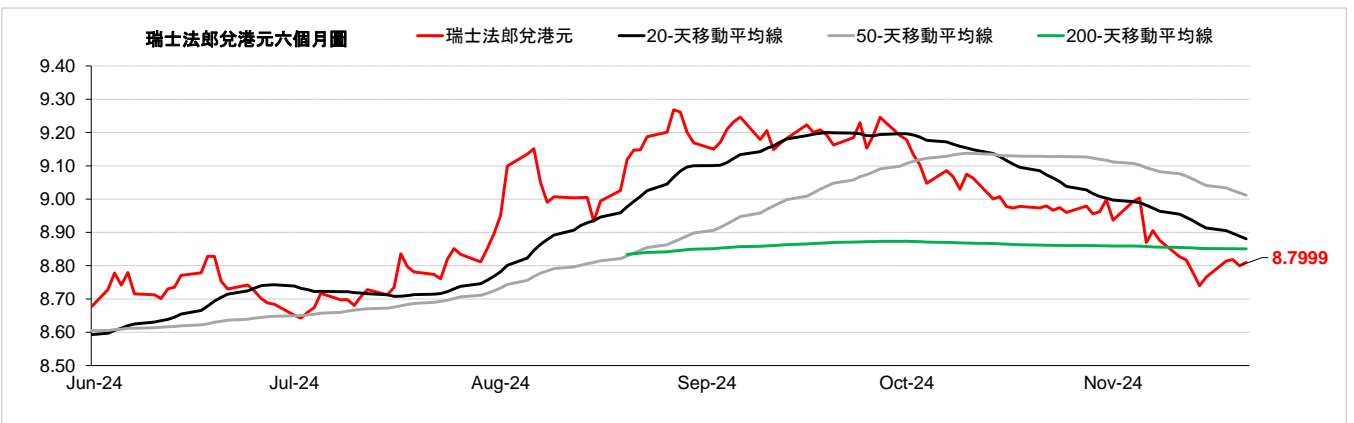
外匯速覽 - 日圓																									
貨幣	10秒概述	技術分析																							
日圓 ↓	日本央行在10月份維持基準利率不變。由於美元普遍走強以及美國公債殖利率上升，日圓兌美元昨日下跌。日圓自10月初以來已經下跌了9%，上週跌破156增加了干預的可能性。美元兌日圓昨日上漲0.50%，而日圓兌港元收於5.01水平。	<table border="1"> <thead> <tr> <th></th> <th>兌港元</th> <th>美元兌</th> </tr> </thead> <tbody> <tr> <td>11月21日</td> <td>5.0200</td> <td>155.07</td> </tr> <tr> <td>每日升跌幅度</td> <td>-0.48%</td> <td>0.50%</td> </tr> <tr> <td>最高</td> <td>5.0366</td> <td>155.88</td> </tr> <tr> <td>最低</td> <td>4.9919</td> <td>154.50</td> </tr> <tr> <td>支持位*</td> <td>4.9357</td> <td>152.22</td> </tr> <tr> <td>阻力位*</td> <td>5.1078</td> <td>157.69</td> </tr> </tbody> </table>		兌港元	美元兌	11月21日	5.0200	155.07	每日升跌幅度	-0.48%	0.50%	最高	5.0366	155.88	最低	4.9919	154.50	支持位*	4.9357	152.22	阻力位*	5.1078	157.69		
			兌港元	美元兌																					
11月21日	5.0200	155.07																							
每日升跌幅度	-0.48%	0.50%																							
最高	5.0366	155.88																							
最低	4.9919	154.50																							
支持位*	4.9357	152.22																							
阻力位*	5.1078	157.69																							
<table border="1"> <thead> <tr> <th>市場亮點</th> <th>趨勢線</th> <th>收盤價</th> </tr> </thead> <tbody> <tr> <td>(-) 日本第3季國內生產總值按年上升0.9%，低於上季的上升2.9%</td> <td>即期匯率</td> <td>5.0074</td> </tr> <tr> <td>(-) 日本9月全國消費者物價指數(新鮮食品外)按年報2.4%</td> <td>20天移動平均線</td> <td>5.0571</td> </tr> <tr> <td>(-) 日本10月製造業採購經理指數為49.2</td> <td>50天移動平均線</td> <td>5.2065</td> </tr> <tr> <td>(+) 日本9月工業生產指數按月上升1.6%，高於上月的上升1.4%</td> <td>200天移動平均線</td> <td>5.1417</td> </tr> <tr> <td></td> <td>相對強弱指數 (RSI)</td> <td>38.4229</td> </tr> <tr> <td></td> <td>平滑異同移動平均線 (MACD)</td> <td>-0.0505</td> </tr> <tr> <td></td> <td>信號 (Signal)</td> <td>-0.0542</td> </tr> </tbody> </table>	市場亮點	趨勢線	收盤價	(-) 日本第3季國內生產總值按年上升0.9%，低於上季的上升2.9%	即期匯率	5.0074	(-) 日本9月全國消費者物價指數(新鮮食品外)按年報2.4%	20天移動平均線	5.0571	(-) 日本10月製造業採購經理指數為49.2	50天移動平均線	5.2065	(+) 日本9月工業生產指數按月上升1.6%，高於上月的上升1.4%	200天移動平均線	5.1417		相對強弱指數 (RSI)	38.4229		平滑異同移動平均線 (MACD)	-0.0505		信號 (Signal)	-0.0542	
市場亮點	趨勢線	收盤價																							
(-) 日本第3季國內生產總值按年上升0.9%，低於上季的上升2.9%	即期匯率	5.0074																							
(-) 日本9月全國消費者物價指數(新鮮食品外)按年報2.4%	20天移動平均線	5.0571																							
(-) 日本10月製造業採購經理指數為49.2	50天移動平均線	5.2065																							
(+) 日本9月工業生產指數按月上升1.6%，高於上月的上升1.4%	200天移動平均線	5.1417																							
	相對強弱指數 (RSI)	38.4229																							
	平滑異同移動平均線 (MACD)	-0.0505																							
	信號 (Signal)	-0.0542																							



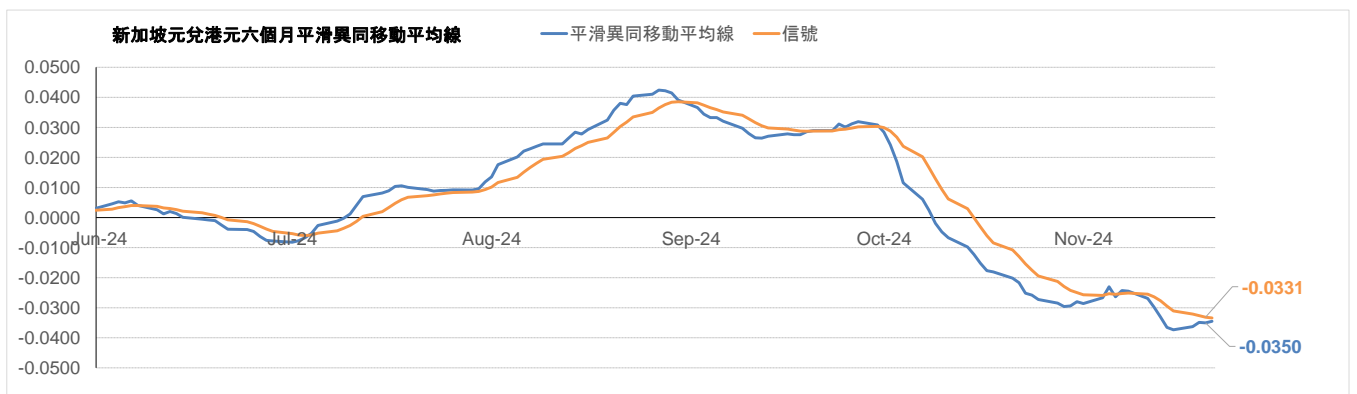
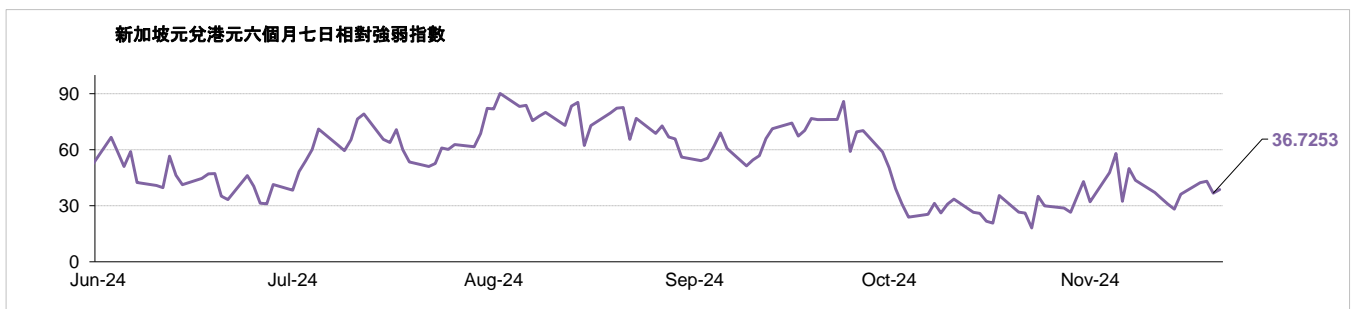
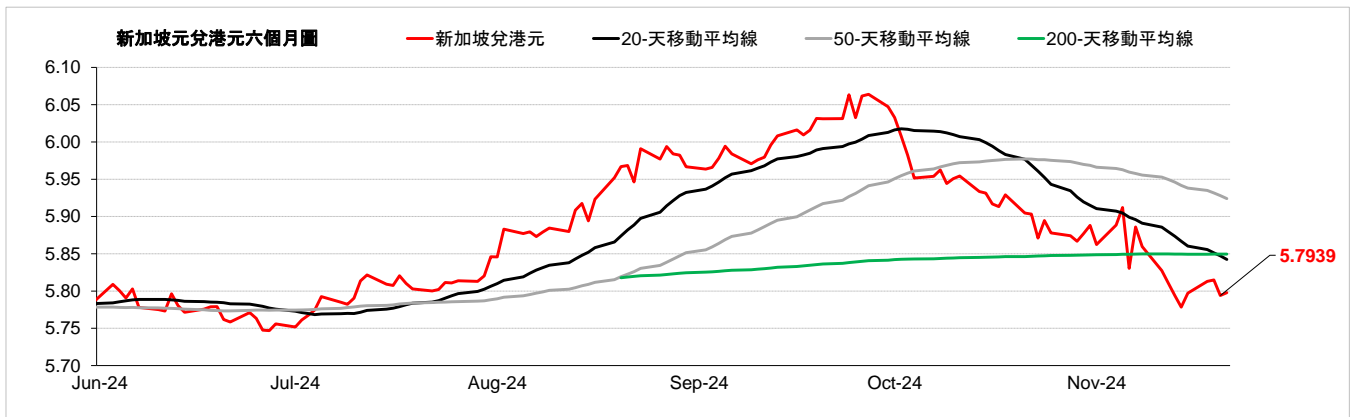
21-Nov-2024

## 外匯速覽 - 瑞士法郎

貨幣	10秒概述	技術分析		
<b>瑞士法郎</b> ↓	瑞士央行在9月份下調基準利率。瑞郎兌美元昨日收低，回吐了當天較早的漲幅，當時地緣政治緊張局勢升級導致避險資產走高，但在俄羅斯外長拉夫羅夫發表評論後，瑞郎兌美元有所回落。美元兌瑞郎昨日上漲0.20%，而瑞郎兌港元收於8.80水平。	兌港元	美元兌	
		11月21日	8.8113	0.8831
		每日升跌幅度	-0.21%	0.19%
		最高	8.8267	0.8861
		最低	8.7798	0.8815
		支持位*	8.6752	0.8662
		阻力位*	8.9733	0.8966
		市場亮點	趨勢線	收盤價
(-) 瑞士第2季國內生產總值 按年報1.8% (-) 瑞士10月消費物價指數 按年報0.6% (-) 瑞士10月失業率報 2.6% (-) 瑞士10月外匯儲備報 718829M		<b>即期匯率</b> 20 天移動平均線 50 天移動平均線 200 天移動平均線 相對強弱指數 (RSI) 平滑異同移動平均線 (MACD) 信號 (Signal)	<b>8.7999</b> <b>8.8806</b> 9.0118 <b>8.8504</b> 38.9908 -0.0651 -0.0615	



外匯速覽 - 新加坡元																									
貨幣	10秒概述	技術分析																							
新加坡元 ↓	由於美元兌主要貨幣上漲以及美國公債殖利率上升，新加坡元兌美元昨天收低。投資者將關注川普政策以及下一輪就業和通脹數據。美元兌新加坡元昨日上漲0.37%，而新加坡元兌港元收於5.79水平。	<table border="1"> <thead> <tr> <th></th> <th>兌港元</th> <th>美元兌</th> </tr> </thead> <tbody> <tr> <td>11月21日</td> <td>5.7988</td> <td>1.3420</td> </tr> <tr> <td>每日升跌幅度</td> <td>-0.36%</td> <td>0.39%</td> </tr> <tr> <td>最高</td> <td>5.8233</td> <td>1.3447</td> </tr> <tr> <td>最低</td> <td>5.7847</td> <td>1.3358</td> </tr> <tr> <td>支持位*</td> <td>5.7360</td> <td>1.3206</td> </tr> <tr> <td>阻力位*</td> <td>5.8848</td> <td>1.3565</td> </tr> </tbody> </table>		兌港元	美元兌	11月21日	5.7988	1.3420	每日升跌幅度	-0.36%	0.39%	最高	5.8233	1.3447	最低	5.7847	1.3358	支持位*	5.7360	1.3206	阻力位*	5.8848	1.3565		
			兌港元	美元兌																					
11月21日	5.7988	1.3420																							
每日升跌幅度	-0.36%	0.39%																							
最高	5.8233	1.3447																							
最低	5.7847	1.3358																							
支持位*	5.7360	1.3206																							
阻力位*	5.8848	1.3565																							
<table border="1"> <thead> <tr> <th>市場亮點</th> <th>趨勢線</th> <th>收盤價</th> </tr> </thead> <tbody> <tr> <td>(-)新加坡9月消費物價指數 按年報2%</td> <td><b>即期匯率</b></td> <td><b>5.7939</b></td> </tr> <tr> <td>(-)新加坡第3季失業率報 1.8%</td> <td><b>20天移動平均線</b></td> <td><b>5.8425</b></td> </tr> <tr> <td>(+)新加坡10月非石油本土出口數字按年上升-4.6%，高於上月的上升2.7%</td> <td>50天移動平均線</td> <td>5.9240</td> </tr> <tr> <td></td> <td><b>200天移動平均線</b></td> <td><b>5.8495</b></td> </tr> <tr> <td></td> <td>相對強弱指數 (RSI)</td> <td>36.7253</td> </tr> <tr> <td></td> <td>平滑異同移動平均線 (MACD)</td> <td>-0.0350</td> </tr> <tr> <td></td> <td>信號 (Signal)</td> <td>-0.0331</td> </tr> </tbody> </table>	市場亮點	趨勢線	收盤價	(-)新加坡9月消費物價指數 按年報2%	<b>即期匯率</b>	<b>5.7939</b>	(-)新加坡第3季失業率報 1.8%	<b>20天移動平均線</b>	<b>5.8425</b>	(+)新加坡10月非石油本土出口數字按年上升-4.6%，高於上月的上升2.7%	50天移動平均線	5.9240		<b>200天移動平均線</b>	<b>5.8495</b>		相對強弱指數 (RSI)	36.7253		平滑異同移動平均線 (MACD)	-0.0350		信號 (Signal)	-0.0331	
市場亮點	趨勢線	收盤價																							
(-)新加坡9月消費物價指數 按年報2%	<b>即期匯率</b>	<b>5.7939</b>																							
(-)新加坡第3季失業率報 1.8%	<b>20天移動平均線</b>	<b>5.8425</b>																							
(+)新加坡10月非石油本土出口數字按年上升-4.6%，高於上月的上升2.7%	50天移動平均線	5.9240																							
	<b>200天移動平均線</b>	<b>5.8495</b>																							
	相對強弱指數 (RSI)	36.7253																							
	平滑異同移動平均線 (MACD)	-0.0350																							
	信號 (Signal)	-0.0331																							



請注意, 所有圖表的主要來源是路孚特 (Refinitiv) 2024年11月21日 上午9:30以前

術語:

**支持位**：是一貨幣價格水平，當價格下跌至這水平時找到支持，即通常被市場參與者視為具有投資價值，開始重新推動價格上升的價格水平。

**阻力位**：是一貨幣價格水平，當價格上升至這水平時遇到阻力，即市場參與者傾向於認為這是最高價格水平，這個價格水平會阻止價格繼續上升。

在「每日外匯快訊」報告中，我們使用「支點pivot points」來確定支持位及阻力位，該數值將會考慮到過去15天的高位、低位及收市價。

\*請注意，支持位及阻力位僅供參考之用。客戶不應依賴這些信息買入或賣出貨幣。

**相對強弱指數 (RSI)** 是一種技術動能指標，對近期漲勢及跌勢的幅度作出比較，嘗試確定一項資產的超買及超賣情況。數值為 0 - 100, 通常讀數 >70 代表超買，而 <30 則代表超賣。

**移動平均線**：是技術分析中常用的一種指標，顯示貨幣價格在一組時期的平均值。移動平均線通常用來衡量勢頭，並確定可能的支持和阻力區域。移動平均線是用來強調趨勢的方向，以及消除可以混淆解釋的價格和成交量的波動，或“雜訊”。

**平滑異同移動平均線 (MACD)**：是一種震盪指標，可判斷市場動能、跟蹤或指示趨勢。MACD 分析通常使用平滑移動平均線 (EMA)。MACD 由兩條線 (MACD 線及信號線) 組成。MACD 線衡量短期移動平均線和長期移動平均線的差值。信號線是 MACD 線的移動平均線。

以上資料只是一種參考，並不代表滙豐對客戶作買賣之建議，客戶不應依賴本文件內所載的觀點或資料作出投資決定，滙豐對任何依賴本文而引致的損失概不負責。客戶的買賣決定須根據自己的判斷而作出。此外，過去表現並不指示將來表現。

**致客戶的重要資訊：**

警告：本文件的內容未經任何香港或任何其他司法管轄區的監管機構審閱。建議您就相關投資及本文件內容審慎行事。如您對本文件的內容有任何疑問，應向獨立人士尋求專業意見。

本文件由香港上海滙豐銀行有限公司（「本行」）在香港經營受管制業務期間發佈，可在其他可合法分發本文件的司法管轄區進行分發，並僅供收件人使用。本文件內容不得複製或進一步分發予任何人士或實體作任何用途，不論是全部或部分內容。本文件不得分發予美國、加拿大或澳洲，或任何其他分發本文件屬非法行為的司法管轄區。所有未經授權複製或使用本文件的行為均屬使用者的責任，並可能引致法律訴訟。

本文件沒有合約價值，並不是且不應被詮釋為進行任何投資買賣，或認購或參與任何服務的要約或要約招攬或建議。本行並沒有建議或招攬任何基於本文件的行動。

本文有部分資料會源自第三者提供的信息，此情形下資料來源會在相關處作出披露。有關資料來自本行相信為可靠的資料來源，但並無進行獨立核證。我們沒有義務向您發佈任何進一步的刊物或更新本文件的內容，該等內容或隨時變更，並不另行通知。該等內容僅表示作為一般資訊用途的一般市場資訊及／或評論，並不構成買賣投資項目的投資建議或推薦或回報保證。本行沒有參與有關資訊及意見的準備工作。本行對本文件內的資訊及／或意見之準確性及／或完整性不作任何擔保、申述或保證，亦不承擔任何責任，包括任何從相信為可靠但未有獨立進行驗證的來源取得之第三方資訊。任何情況下，本行或滙豐集團均不對任何與您使用本文件或依賴或使用或無法使用本文件內資訊相關的任何損害、損失或法律責任承擔任何責任，包括但不限於直接或間接、特殊、附帶、相應而生的損害、損失或法律責任。

貨幣兌換風險—外幣和人民幣存款的價值需承受因匯率波動而產生的風險。倘若你選擇將外幣和人民幣存款兌換為其他貨幣時的匯率較當初兌換外幣和人民幣時的匯率為差，則可能會因而蒙受本金損失。

本文件內含的資訊未有按您的個人情況審閱。請注意，此資訊並非用作協助作出法律、財政或其他諮詢問題的決定，亦不應作為任何投資或其他決定的依據。您應根據您的投資經驗、目標、財政資源及有關情況，仔細考慮所有投資觀點及投資產品是否合適。您可自行作出投資決定，但除非向您出售產品的中介人根據您的財政情況、投資經驗及投資目標，向您說明該產品適合您，否則不應投資於任何產品。您應細閱相關產品銷售文件了解詳情。

本文件內部分陳述可視為前瞻性陳述，提供目前對未來事件的預期或預測。有關前瞻性陳述並非未來表現或事件的擔保，並涉及風險及不穩定因素。該等陳述不代表任何一項投資，僅用作說明用途。客戶須注意，不能保證本文件內描述的經濟狀況會在未來維持不變。實際結果可能因多種因素而與有關前瞻性陳述所描述的情況有重大差異。我們不保證該等前瞻性陳述內的期望將獲證實或能夠實現，警告您不要過份依賴有關陳述。我們沒有義務更新本文件內的前瞻性陳述，不論是基於新資訊、未來事件或其他原因，亦沒有義務更新實際結果與前瞻性陳述預期不同的原因。

投資涉及風險，必須注意投資的資本價值，且所得收益可升可跌，甚至變得毫無價值，投資者可能無法取回最初投資的金額。本文件內列出的過往表現並非未來表現的可靠指標，不應依賴任何此內的預測、預期及模擬作為未來結果的指標。有關過往表現的資料可能過時。有關最新資訊請聯絡您的客戶經理。

任何市場的投資均可能出現極大波動，並受多種因直接及間接因素造成不同幅度的突發波動影響。這些特徵可導致涉及有關市場的人士蒙受巨大損失。若提早撤回或終止投資，或無法取回投資全額。

版權所有©香港上海滙豐銀行有限公司2024。保留一切權利。未經香港上海滙豐銀行有限公司事先書面許可，不得以任何形式或任何方式（無論是電子、機械、影印、攝錄或其他方式）複製或傳送本刊物任何部分或將其任何部分儲存於檢索系統內。

由香港上海滙豐銀行有限公司刊發

Issued by The Hongkong and Shanghai Banking Corporation Limited