

每日外匯快訊

21-Jan-2025

主要貨幣表現 - 兌美元

貨幣組合	收市價	一週變動	1個月高位	1個月低位	1個月變動	3個月高位	3個月低位	3個月變動	52週高位	52週低位	年初至今變動
DXY*	108.0500	-1.19%	109.6300	107.9900	0.23%	109.6300	103.5350	4.43%	109.6300	100.3400	-0.41%
歐元兌美元	1.0416	1.67%	1.0428	1.0245	-0.13%	1.0931	1.0245	-4.15%	1.1192	1.0245	0.60%
美元兌日圓	155.61	-1.19%	158.36	155.15	-0.52%	158.36	149.60	4.06%	161.70	140.62	-1.01%
英鎊兌美元	1.2326	1.01%	1.2581	1.2167	-1.95%	1.3042	1.2167	-5.56%	1.3416	1.2167	-1.50%
美元兌加元	1.4308	-0.49%	1.4481	1.4308	-0.43%	1.4481	1.3818	3.67%	1.4481	1.3386	-0.52%
澳元兌美元	0.6275	1.56%	0.6275	0.6148	0.38%	0.6682	0.6148	-6.45%	0.6914	0.6148	1.40%
紐元兌美元	0.5672	1.58%	0.5672	0.5557	0.31%	0.6043	0.5557	-6.58%	0.6349	0.5557	1.39%
美元兌瑞士法郎	0.9066	-1.11%	0.9168	0.8986	1.51%	0.9168	0.8632	4.80%	0.9194	0.8406	-0.08%
美元兌在岸人民幣	7.3018	-0.41%	7.3327	7.2953	0.07%	7.3327	7.0996	2.81%	7.3327	7.0111	0.03%
美元兌離岸人民幣	7.2625	-1.15%	7.3625	7.2625	-0.42%	7.3625	7.1018	2.04%	7.3625	6.9723	-0.99%
美元兌新加坡元	1.3565	-0.96%	1.3715	1.3565	0.07%	1.3715	1.3141	3.52%	1.3715	1.2812	-0.66%
歐元兌英鎊	0.8449	0.64%	0.8449	0.8274	1.83%	0.8449	0.8232	1.47%	0.8628	0.8232	2.12%
歐元兌瑞士法郎	0.9444	0.53%	0.9444	0.9350	1.39%	0.9444	0.9274	0.47%	0.9922	0.9274	0.52%
澳元兌紐元	1.1060	-0.02%	1.1090	1.1033	0.05%	1.1144	1.0957	0.14%	1.1147	1.0585	-0.02%
英鎊兌澳元	1.9652	-0.53%	2.0232	1.9651	-2.23%	2.0232	1.9272	0.98%	2.0232	1.8918	-2.83%
美元兌加元	0.8977	1.09%	0.8982	0.8862	-0.11%	0.9258	0.8862	-3.03%	0.9352	0.8738	0.18%
英鎊兌離岸人民幣	8.9531	-0.16%	9.1973	8.9417	-2.66%	9.3002	8.9417	-3.55%	9.4601	8.9417	-2.34%
澳元兌離岸人民幣	4.5574	0.40%	4.5879	4.5317	-0.33%	4.7761	4.5317	-4.61%	4.9267	4.5317	0.39%
加元兌離岸人民幣	5.0729	-0.73%	5.1256	5.0688	-0.26%	5.1946	5.0688	-1.70%	5.3781	5.0688	-0.02%
歐元兌離岸人民幣	7.5640	0.48%	7.6333	7.5276	-0.53%	7.7623	7.5276	-2.21%	7.9655	7.5276	-0.43%

*美元指數

主要貨幣表現 - 兌港元

貨幣組合	收市價	一週變動	1個月高位	1個月低位	1個月變動	3個月高位	3個月低位	3個月變動	52週高位	52週低位	年初至今變動
美元兌港元	7.7805	-0.07%	7.7874	7.7620	0.06%	7.7874	7.7620	0.13%	7.8380	7.7620	0.16%
歐元兌港元	8.1043	1.60%	8.1043	7.9770	-0.05%	8.4949	7.9770	-4.03%	8.7262	7.9770	0.77%
日圓兌港元	5.0001	1.13%	5.0193	4.9121	0.58%	5.2022	4.9121	-3.77%	5.5420	4.8297	1.18%
英鎊兌港元	9.5897	0.94%	9.7650	9.4733	-1.89%	10.1373	9.4733	-5.44%	10.4413	9.4733	-1.35%
加元兌港元	5.4378	0.43%	5.4378	5.3769	0.50%	5.6250	5.3769	-3.42%	5.8418	5.3769	0.68%
澳元兌港元	4.8818	1.49%	4.8818	4.7877	0.44%	5.1931	4.7877	-6.33%	5.3729	4.7877	1.56%
紐元兌港元	4.4130	1.51%	4.4130	4.3271	0.38%	4.6968	4.3271	-6.45%	4.9349	4.3271	1.55%
瑞士法郎兌港元	8.5824	1.05%	8.6468	8.4929	-1.43%	9.0051	8.4929	-4.46%	9.2699	8.4929	0.24%
在岸人民幣兌港元	1.0655	0.34%	1.0655	1.0610	-0.01%	1.0948	1.0610	-2.61%	1.1096	1.0610	0.12%
離岸人民幣兌港元	1.0713	1.09%	1.0713	1.0572	0.47%	1.0945	1.0572	-1.87%	1.1157	1.0572	1.16%
新加坡元兌港元	5.7356	0.90%	5.7356	5.6744	-0.01%	5.9149	5.6744	-3.28%	6.0663	5.6744	0.82%

倫敦證券交易所集團市場共識 - 兌美元*

貨幣組合	Q1 2025	Q2 2025	Q3 2025
澳元兌美元	0.6300	0.6400	0.6400
歐元兌美元	1.0370	1.0400	1.0400
英鎊兌美元	1.2500	1.2600	1.2600
紐元兌美元	0.5670	0.5800	0.5800
美元兌在岸人民幣	7.3200	7.3400	7.4000
美元兌加元	1.4317	1.4300	1.4200
美元兌日圓	155.00	152.00	150.00
美元兌瑞士法郎	0.9030	0.9000	0.9000
美元兌新加坡元	1.3600	1.3600	1.3600

倫敦證券交易所集團市場共識 - 兌港元*

貨幣組合	Q1 2025	Q2 2025	Q3 2025
澳元兌港元	4.9042	4.9872	4.9920
歐元兌港元	8.0724	8.1042	8.1120
英鎊兌港元	9.7305	9.8186	9.8280
紐元兌港元	4.4138	4.5197	4.5240
在岸人民幣兌港元	1.0634	1.0645	1.0656
加元兌港元	5.4372	5.4428	5.4481
日圓兌港元	5.0222	5.0274	5.0323
瑞士法郎兌港元	8.6206	8.6296	8.6379
新加坡元兌港元	5.7238	5.7298	5.7353

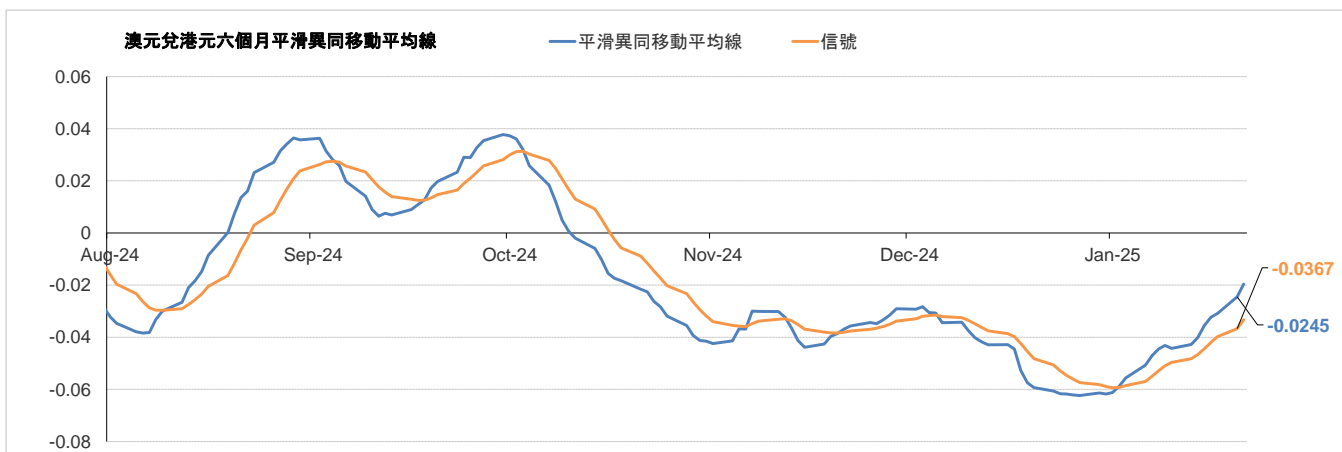
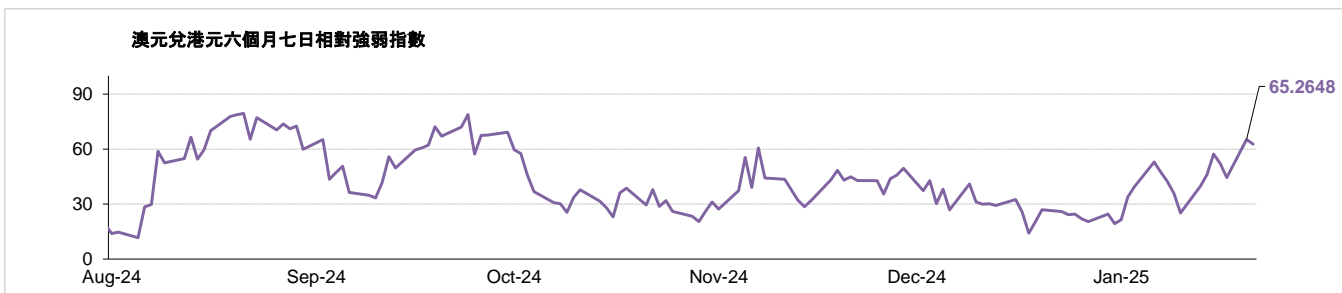
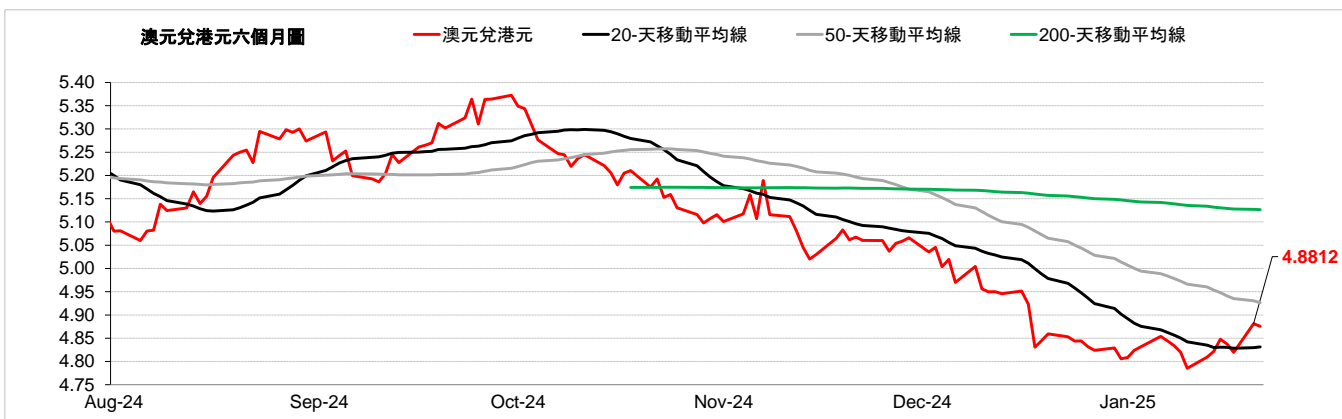
*請注意預測來自第三方供應商，可能與匯豐銀行提供的不同。外匯是一個波動且快速變化的市場。客戶在進行外匯相關活動時應注意所涉及的貨幣風險。請參閱我們的外匯刊物以了解更多資訊。

貨幣	現時動態*(兌美元)	支持位 / 阻力位		市場觀點
離岸人民幣	↑	兌美元	7.2197 / 7.3335	人民幣兌美元昨日上漲，升值1%，達到12月中旬以來的最高水平。據報道，美國總統當選人唐納德·川普表示，就職典禮後不會立即徵收關稅。美元兌離岸人民幣昨日下跌1.07%，而離岸人民幣兌港元收於1.07水平。
		兌港元	1.0606 / 1.0772	
歐元	→	兌美元	1.0248 / 1.0508	昨日，歐元兌美元上漲，因川普總統在就職演說中暗示任何新稅都將以有節制的方式徵收，美元全線下跌，為主要貿易貨幣帶來重大利好。歐元兌美元昨日上漲1.39%，而歐元兌港元收於8.10水平。
		兌港元	7.9780 / 8.1721	
英鎊	↓	兌美元	1.2088 / 1.2566	英鎊兌美元昨日上漲，但兌歐元則跌至5個月新低。最近的經濟數據和英國央行官員的評論促使投資者加大對英國央行未來降息的押注，市場預期英國央行將降息62個基點。英鎊兌美元昨日上漲1.31%，而英鎊兌港元收於9.58水平。
		兌港元	9.4125 / 9.7688	
澳元	→	兌美元	0.6168 / 0.6341	美國總統川普上任第一天未實施新關稅，引發美元全線回調，昨日澳元兌美元收漲約1.5%，盤中一度觸及兩週高位附近。澳元兌美元昨日上漲1.32%，而澳元兌港元收於4.87水平。
		兌港元	4.8024 / 4.9289	
紐元	→	兌美元	0.5576 / 0.5729	昨日，紐元兌美元收盤走強，隔夜上漲逾1.6%，並接近兩週高位，因為在川普總統就職演說中暗示將推遲徵收新關稅後，美元全線下跌。紐元兌美元昨日上漲1.56%，而紐元兌港元收於4.41水平。
		兌港元	4.3408 / 4.4540	
加元	→	兌美元	1.4215 / 1.4441	加元兌美元昨日上漲，上漲逾1%，至近五週高位，此前川普暗示將推遲徵收貿易關稅，且加拿大央行的一項調查顯示，企業開始預期經濟活動將改善。美元兌加元昨日下午1.15%，而加元兌港元收於5.43水平。
		兌港元	5.3886 / 5.4696	
日圓	→	兌美元	154.02 / 158.01	在日本央行本週召開政策會議之前，市場普遍預期日本央行將提高利率，昨日日圓兌美元維持堅挺。同時，受馬丁路德金紀念日假期影響，美元交易清淡並全線下跌。美元兌日圓昨日下午0.44%，而日圓兌港元收於4.99水平。
		兌港元	4.9246 / 5.0494	
瑞士法郎	→	兌美元	0.8979 / 0.9173	由於馬丁路德金紀念日假期導致交投清淡，美元全線下跌，昨日瑞士法郎兌美元收盤走強。同時，川普總統上任第一天並沒有立即徵收關稅。美元兌瑞郎昨日下午0.91%，而瑞郎兌港元收於8.57水平。
		兌港元	8.4835 / 8.6508	
新加坡元	→	兌美元	1.3475 / 1.3698	昨日，新加坡元兌美元收盤走強，因為川普總統的備忘錄呼籲研究與中國、加拿大和墨西哥的貿易，同時仍有望在其任期初期推行普遍關稅，導致美元全線下跌。美元兌新加坡元昨日下午0.88%，而新加坡元兌港元收於5.73水平。
		兌港元	5.6798 / 5.7677	

*現時的趨勢觀察只是根據歷史趨勢的技術分析，並不反映任何前瞻性的看法。現時的趨勢訊號是根據20天移動平均線及50天移動平均線產生。

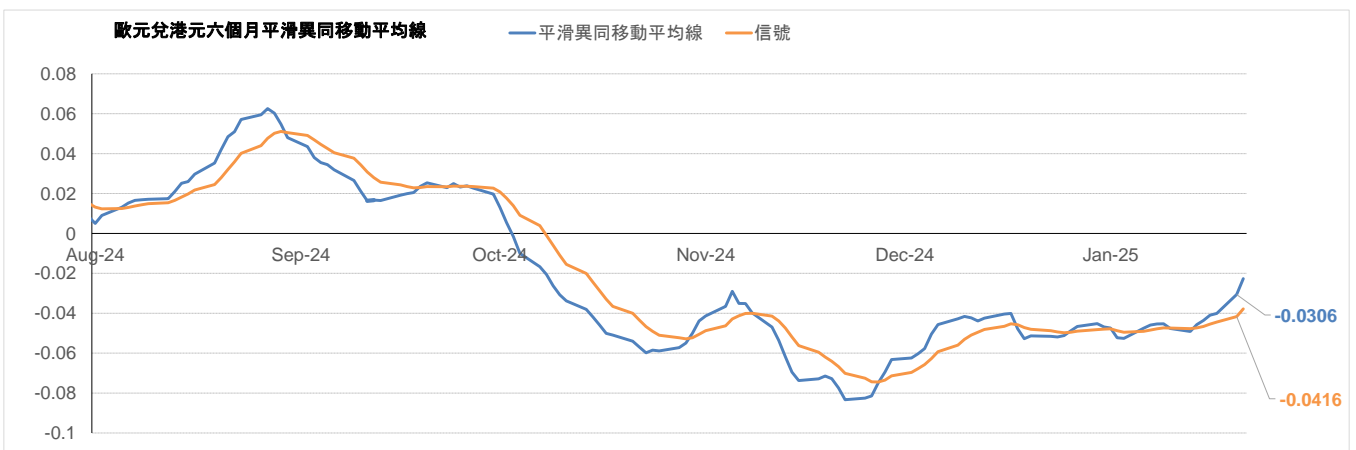
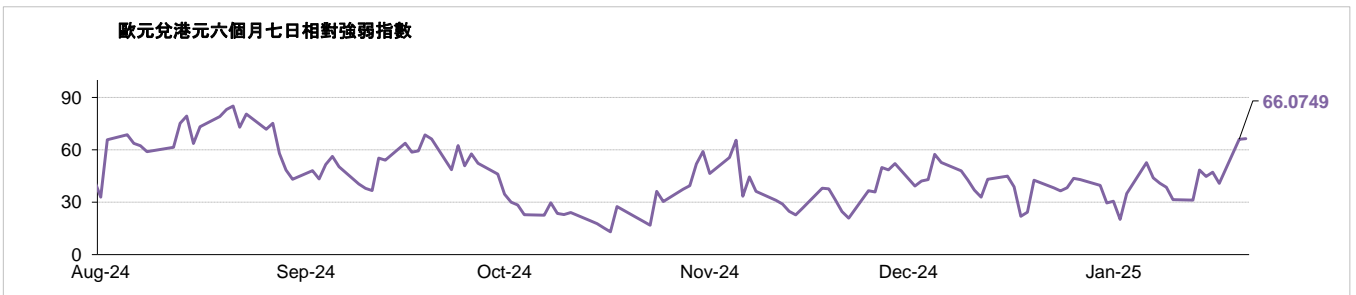
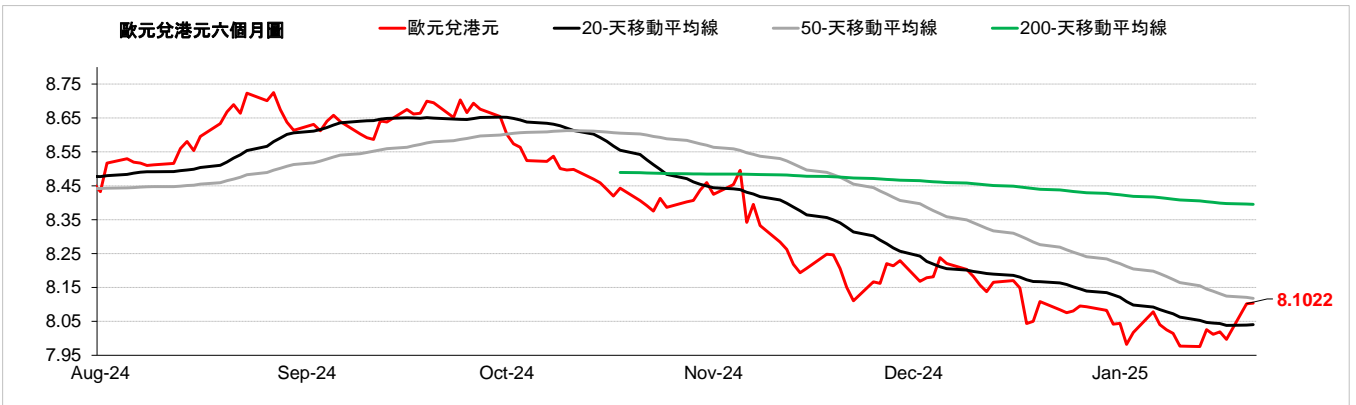
↑	升勢，表示該貨幣兌美元的匯率走高
→	整固，表示該貨幣兌美元的匯率移動保持橫向
↓	跌勢，表示該貨幣兌美元的匯率走低

外匯速覽 - 澳元																										
貨幣	10秒概述	技術分析																								
澳元	澳洲央行在12月份維持基準利率不變。美國總統川普上任第一天未實施新關稅，引發美元全線回調，昨日澳元兌美元收漲約1.5%，盤中一度觸及兩週高位附近。澳元兌美元昨日上漲1.32%，而澳元兌港元收於4.87水平。	<table border="1"> <thead> <tr> <th></th> <th>兌港元</th> <th>兌美元</th> </tr> </thead> <tbody> <tr> <td>1月21日</td> <td>4.8793</td> <td>0.6269</td> </tr> <tr> <td>每日升跌幅度</td> <td>1.28%</td> <td>1.36%</td> </tr> <tr> <td>最高</td> <td>4.8900</td> <td>0.6286</td> </tr> <tr> <td>最低</td> <td>4.8166</td> <td>0.6187</td> </tr> <tr> <td>支持位*</td> <td>4.8024</td> <td>0.6168</td> </tr> <tr> <td>阻力位*</td> <td>4.9289</td> <td>0.6341</td> </tr> </tbody> </table>		兌港元	兌美元	1月21日	4.8793	0.6269	每日升跌幅度	1.28%	1.36%	最高	4.8900	0.6286	最低	4.8166	0.6187	支持位*	4.8024	0.6168	阻力位*	4.9289	0.6341			
	兌港元	兌美元																								
1月21日	4.8793	0.6269																								
每日升跌幅度	1.28%	1.36%																								
最高	4.8900	0.6286																								
最低	4.8166	0.6187																								
支持位*	4.8024	0.6168																								
阻力位*	4.9289	0.6341																								
→																										
	<table border="1"> <thead> <tr> <th>市場亮點</th> <th>趨勢線</th> <th>收盤價</th> </tr> </thead> <tbody> <tr> <td>(-) 澳洲第3季國內生產總值按年上升0.8%，低於上季的上升1%</td> <td>即期匯率</td> <td>4.8812</td> </tr> <tr> <td>(-) 澳洲12月失業率報4%，高於上月的3.9%</td> <td>20天移動平均線</td> <td>4.8314</td> </tr> <tr> <td>(-) 澳洲第3季消費物價指數按年報0.2%</td> <td>50天移動平均線</td> <td>4.9265</td> </tr> <tr> <td></td> <td>200天移動平均線</td> <td>5.1265</td> </tr> <tr> <td></td> <td>相對強弱指數 (RSI)</td> <td>65.2648</td> </tr> <tr> <td></td> <td>平滑異同移動平均線 (MACD)</td> <td>-0.0245</td> </tr> <tr> <td></td> <td>信號 (Signal)</td> <td>-0.0367</td> </tr> </tbody> </table>	市場亮點	趨勢線	收盤價	(-) 澳洲第3季國內生產總值按年上升0.8%，低於上季的上升1%	即期匯率	4.8812	(-) 澳洲12月失業率報4%，高於上月的3.9%	20天移動平均線	4.8314	(-) 澳洲第3季消費物價指數按年報0.2%	50天移動平均線	4.9265		200天移動平均線	5.1265		相對強弱指數 (RSI)	65.2648		平滑異同移動平均線 (MACD)	-0.0245		信號 (Signal)	-0.0367	
市場亮點	趨勢線	收盤價																								
(-) 澳洲第3季國內生產總值按年上升0.8%，低於上季的上升1%	即期匯率	4.8812																								
(-) 澳洲12月失業率報4%，高於上月的3.9%	20天移動平均線	4.8314																								
(-) 澳洲第3季消費物價指數按年報0.2%	50天移動平均線	4.9265																								
	200天移動平均線	5.1265																								
	相對強弱指數 (RSI)	65.2648																								
	平滑異同移動平均線 (MACD)	-0.0245																								
	信號 (Signal)	-0.0367																								



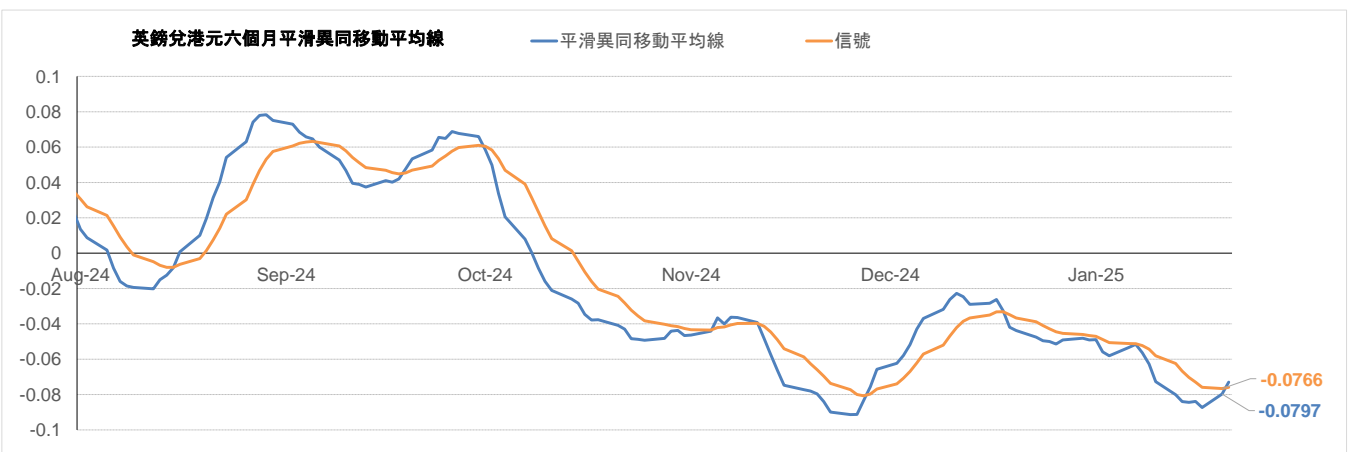
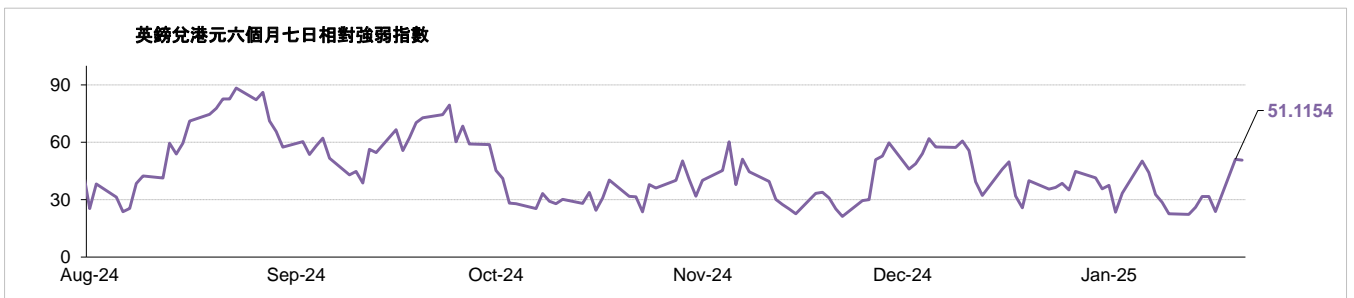
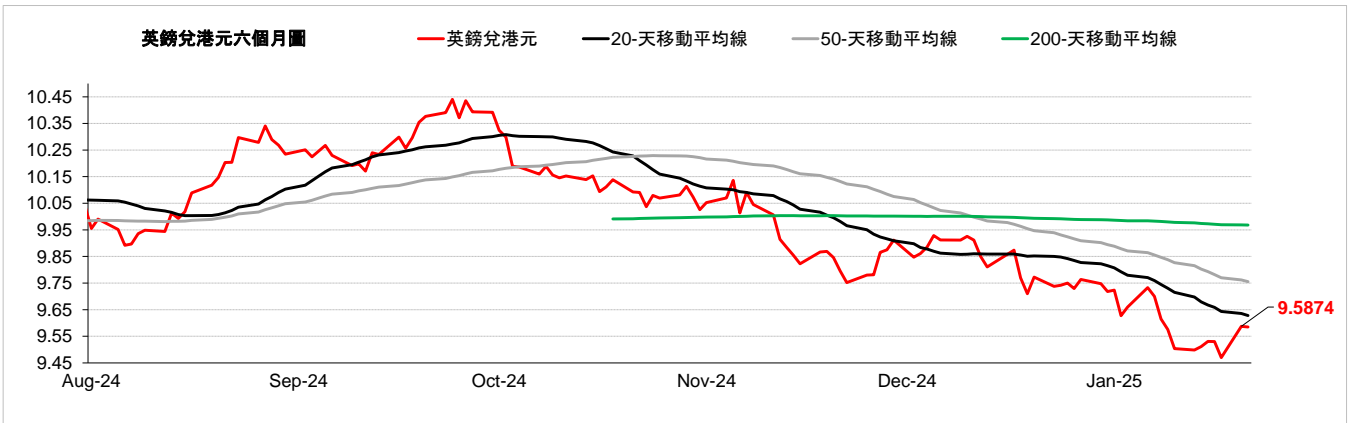
外匯速覽 - 歐元

貨幣	10秒概述	技術分析		
歐元	歐洲央行在12月份下調基準利率。昨日，歐元兌美元上漲，因川普總統在就職演說中暗示任何新稅都將以有節制的方式徵收，美元全線下跌，為主要貿易貨幣帶來重大利好。歐元兌美元昨日上漲1.39%，而歐元兌港元收於8.10水平。			
		1月21日	兌港元	兌美元
		每日升跌幅度:	1.32%	1.39%
		最高	8.1179	1.0434
		最低	7.9912	1.0265
→		支持位*	7.9780	1.0248
		阻力位*	8.1721	1.0508
市場亮點		趨勢線	收盤價	
(-) 歐元區12月消費物價指數按年上升2.4%，與上月相同 (-) 德國12月製造業採購經理指數報 42.5 (-) 德國12月商業景氣指數報 84.7		即期匯率 20 天移動平均線 50 天移動平均線 200 天移動平均線 相對強弱指數 (RSI) 平滑異同移動平均線 (MACD) 信號 (Signal)	8.1022 8.0405 8.1180 8.3952 66.0749 -0.0306 -0.0416	

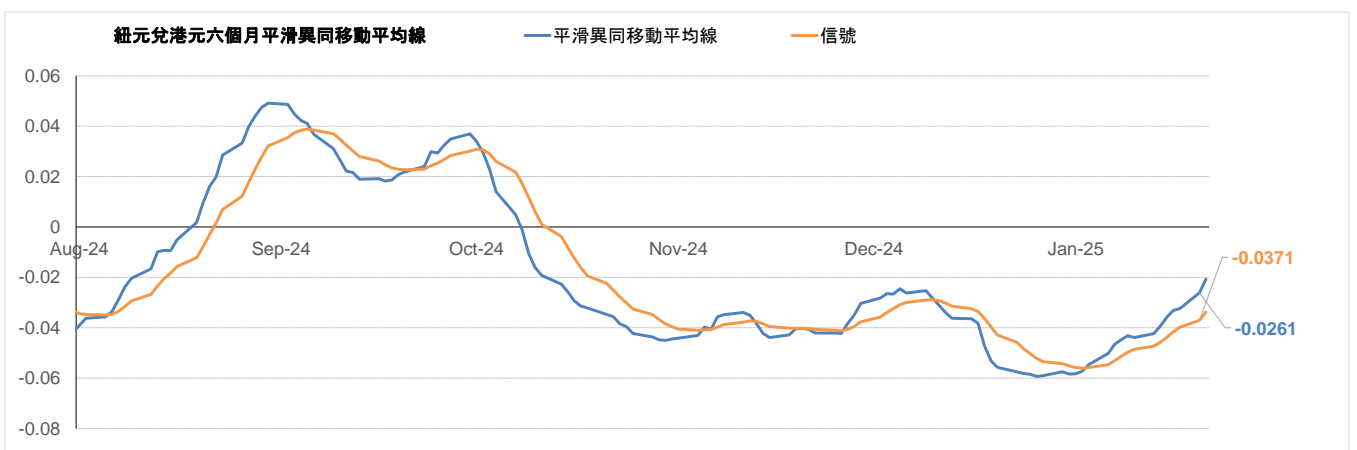
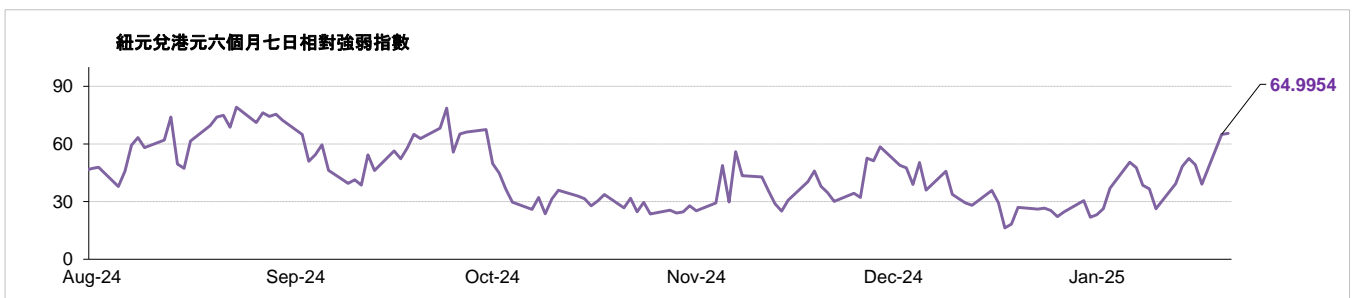
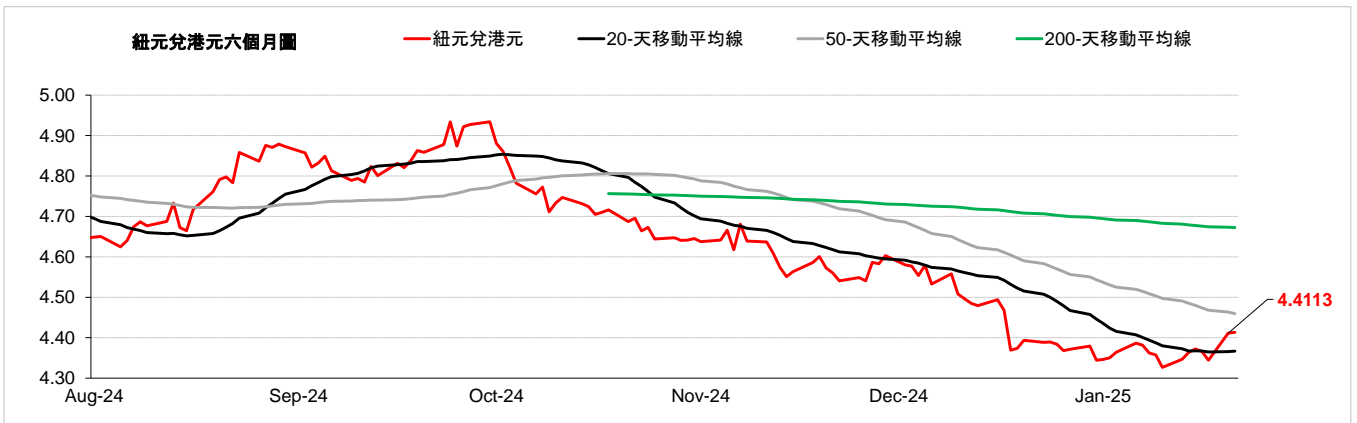


外匯速覽 - 英鎊

貨幣	10秒概述	技術分析		
英鎊	英國央行在12月份維持基準利率不變。英鎊兌美元昨日上漲，但兌歐元則跌至5個月新低。最近的經濟數據和英國央行官員的評論促使投資者加大對英國央行未來降息的押注。市場預期英國央行將降息62個基點。英鎊兌美元昨日上漲1.31%，而英鎊兌港元收於9.58水平。			
		兌港元	兌美元	
		1月21日	9.5920	1.2326
		每日升跌幅度	1.24%	1.32%
		最高	9.6039	1.2344
		最低	9.4641	1.2157
		支持位*	9.4125	1.2088
		阻力位*	9.7688	1.2566
	市場亮點	趨勢線	收盤價	
	(+) 英國12月消費物價指數按年上升0.3%，高於上月的上升0.1%	即期匯率	9.5874	
	(-) 英國截至10月的3個月ILO失業率報4.3%	20天移動平均線	9.6281	
	(-) 英國12月全國房屋價格指數按年報4.7%	50天移動平均線	9.7555	
		200天移動平均線	9.9681	
		相對強弱指數 (RSI)	51.1154	
		平滑異同移動平均線 (MACD)	-0.0797	
		信號 (Signal)	-0.0766	

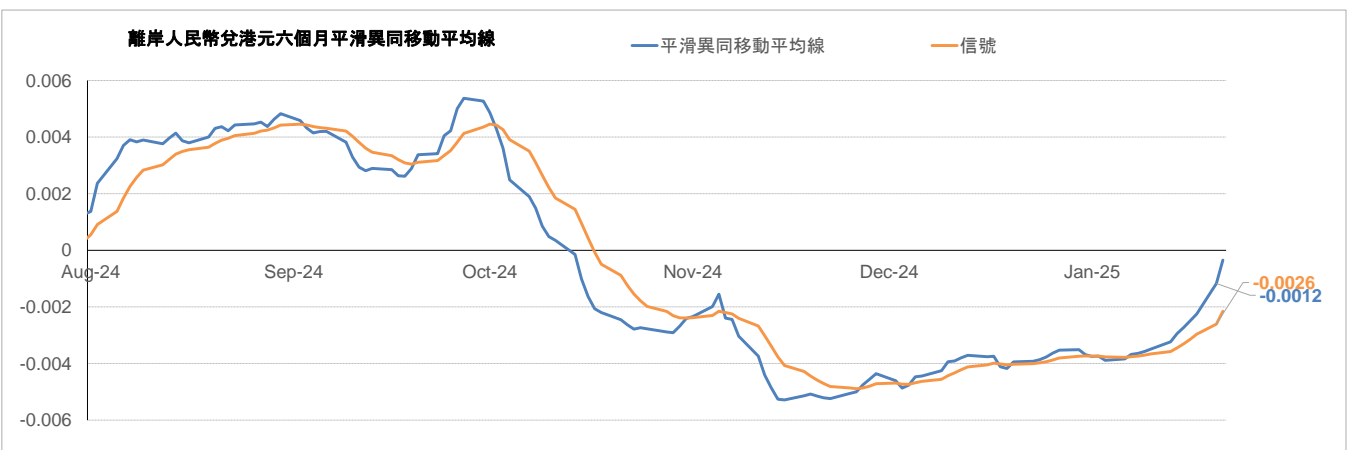
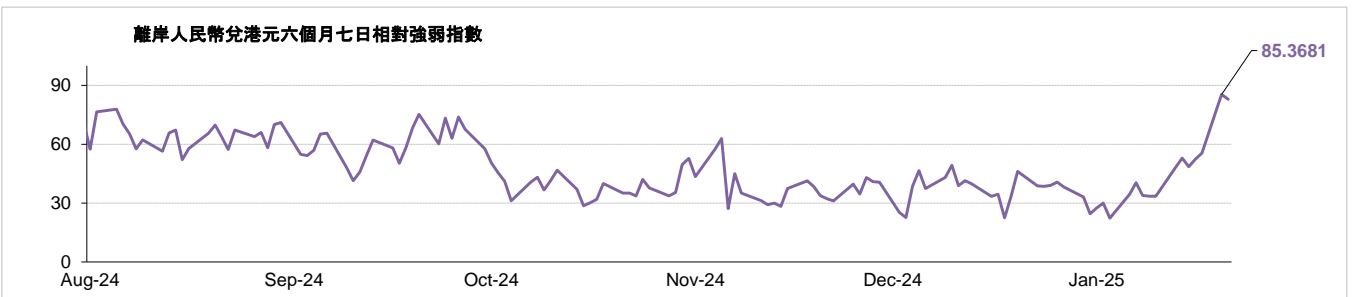
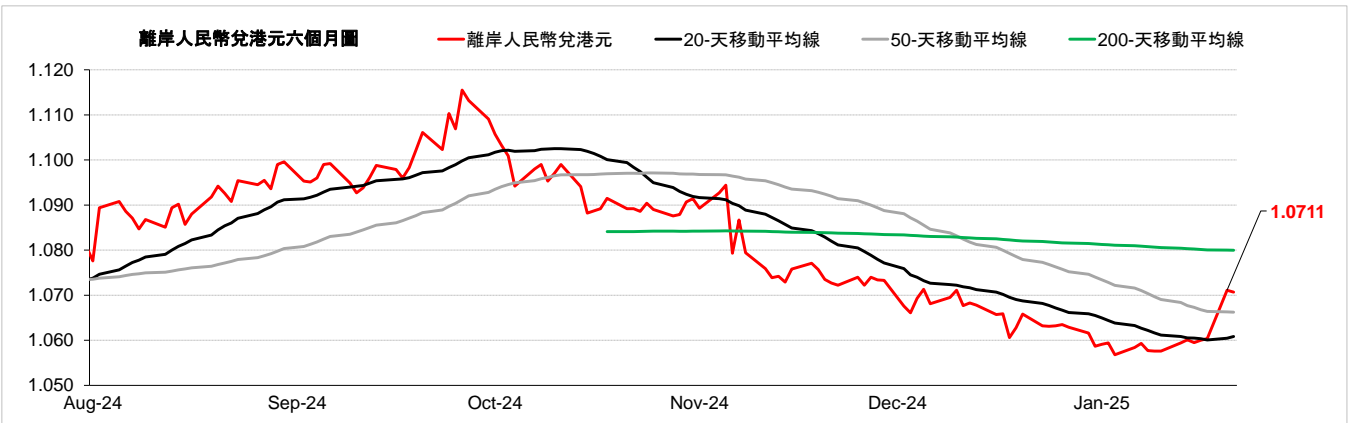


外匯速覽 - 紐元																							
貨幣	10秒概述	技術分析																					
紐元	新西蘭央行在11月份下調基準利率。昨日，紐元兌美元收盤走強，隔夜上漲逾1.6%，並接近兩週高位，因為在川普總統就職演說中暗示將推遲徵收新關稅後，美元全線下跌。紐元兌美元昨日上漲1.56%，而紐元兌港元收於4.41水平。	<table border="1"> <thead> <tr> <th></th> <th>兌港元</th> <th>兌美元</th> </tr> </thead> <tbody> <tr> <td>1月21日</td> <td>4.4164</td> <td>0.5674</td> </tr> <tr> <td>每日升跌幅度</td> <td>1.54%</td> <td>1.63%</td> </tr> <tr> <td>最高</td> <td>4.4223</td> <td>0.5684</td> </tr> <tr> <td>最低</td> <td>4.3417</td> <td>0.5577</td> </tr> <tr> <td>支持位*</td> <td>4.3408</td> <td>0.5576</td> </tr> <tr> <td>阻力位*</td> <td>4.4540</td> <td>0.5729</td> </tr> </tbody> </table>		兌港元	兌美元	1月21日	4.4164	0.5674	每日升跌幅度	1.54%	1.63%	最高	4.4223	0.5684	最低	4.3417	0.5577	支持位*	4.3408	0.5576	阻力位*	4.4540	0.5729
	兌港元	兌美元																					
1月21日	4.4164	0.5674																					
每日升跌幅度	1.54%	1.63%																					
最高	4.4223	0.5684																					
最低	4.3417	0.5577																					
支持位*	4.3408	0.5576																					
阻力位*	4.4540	0.5729																					
→																							
	市場亮點 (+) 新西蘭第3季國內生產總值按年上升-1.5%，高於上季的上升-0.5% (-) 新西蘭第3季消費物價指數按年報2.2% (-) 新西蘭第3季失業率報4.8%	趨勢線 收盤價																					
		<table border="1"> <tbody> <tr> <td>即期匯率</td> <td>4.4113</td> </tr> <tr> <td>20天移動平均線</td> <td>4.3670</td> </tr> <tr> <td>50天移動平均線</td> <td>4.4595</td> </tr> <tr> <td>200天移動平均線</td> <td>4.6725</td> </tr> <tr> <td>相對強弱指數 (RSI)</td> <td>64.9954</td> </tr> <tr> <td>平滑異同移動平均線 (MACD)</td> <td>-0.0261</td> </tr> <tr> <td>信號 (Signal)</td> <td>-0.0371</td> </tr> </tbody> </table>	即期匯率	4.4113	20天移動平均線	4.3670	50天移動平均線	4.4595	200天移動平均線	4.6725	相對強弱指數 (RSI)	64.9954	平滑異同移動平均線 (MACD)	-0.0261	信號 (Signal)	-0.0371							
即期匯率	4.4113																						
20天移動平均線	4.3670																						
50天移動平均線	4.4595																						
200天移動平均線	4.6725																						
相對強弱指數 (RSI)	64.9954																						
平滑異同移動平均線 (MACD)	-0.0261																						
信號 (Signal)	-0.0371																						



外匯速覽 - 離岸人民幣

貨幣	10秒概述	技術分析		
離岸人民幣	人民幣兌美元昨日上漲，升值1%，達到12月中旬以來的最高水平。據報道，美國總統當選人唐納德·川普表示，就職典禮後不會立即徵收關稅。美元兌離岸人民幣昨日下跌1.07%，而離岸人民幣兌港元收於1.07水平。	兌港元	美元兌	
		1月21日	1.0708	7.2651
↑		每日升跌幅度	1.01%	-1.06%
		最高	1.0716	7.3398
		最低	1.0602	7.2584
		支持位*	1.0606	7.2197
		阻力位*	1.0772	7.3335
市場亮點		趨勢線	收盤價	
(+) 中國第4季國內生產總值按年上升5.4%，高於上季的上升4.6% (-) 中國12月消費物價指數按年報0.1% (-) 中國12月財新製造業採購經理指數報 50.1 (+) 中國12月工業生產按年上升6.2%，高於上月的上升5.4%		即期匯率	1.0711	
		20天移動平均線	1.0609	
		50天移動平均線	1.0662	
		200天移動平均線	1.0800	
		相對強弱指數 (RSI)	85.3681	
		平滑異同移動平均線 (MACD)	-0.0012	
		信號 (Signal)	-0.0026	



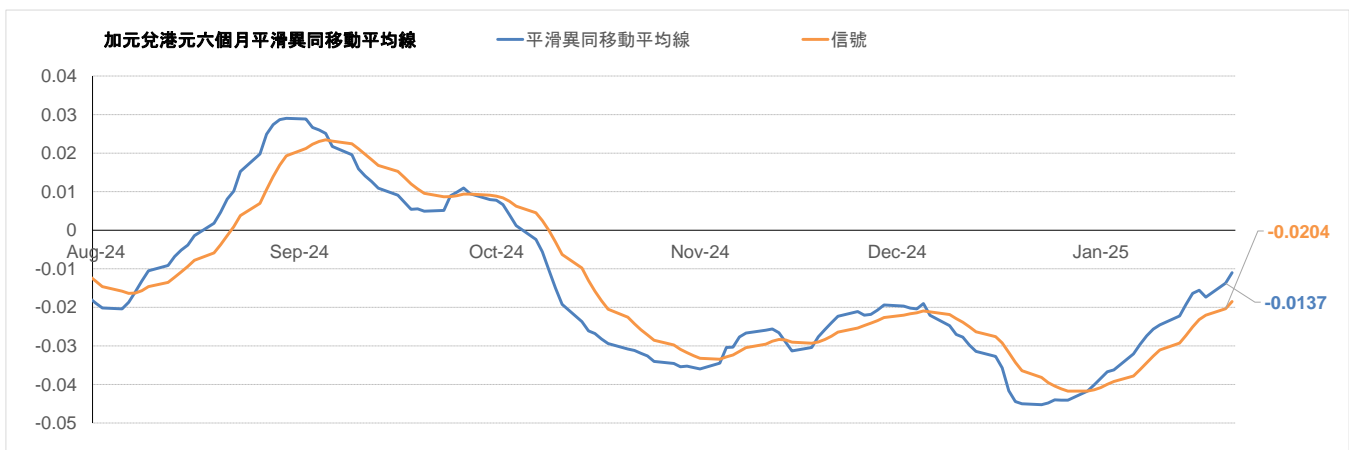
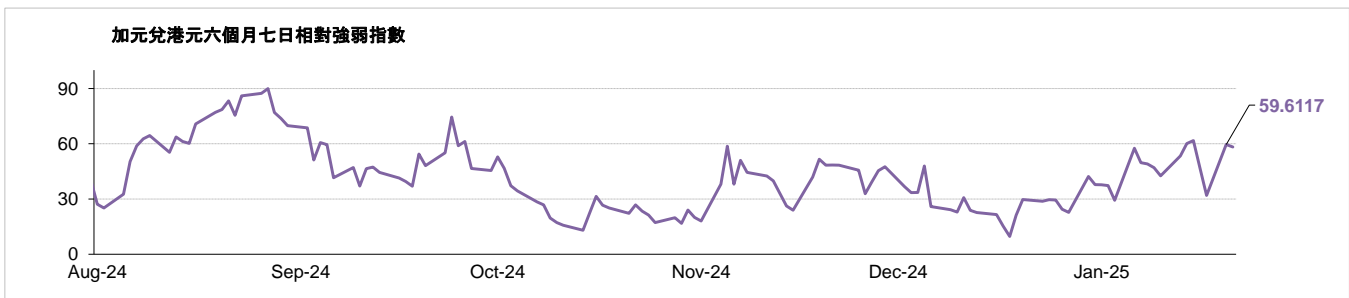
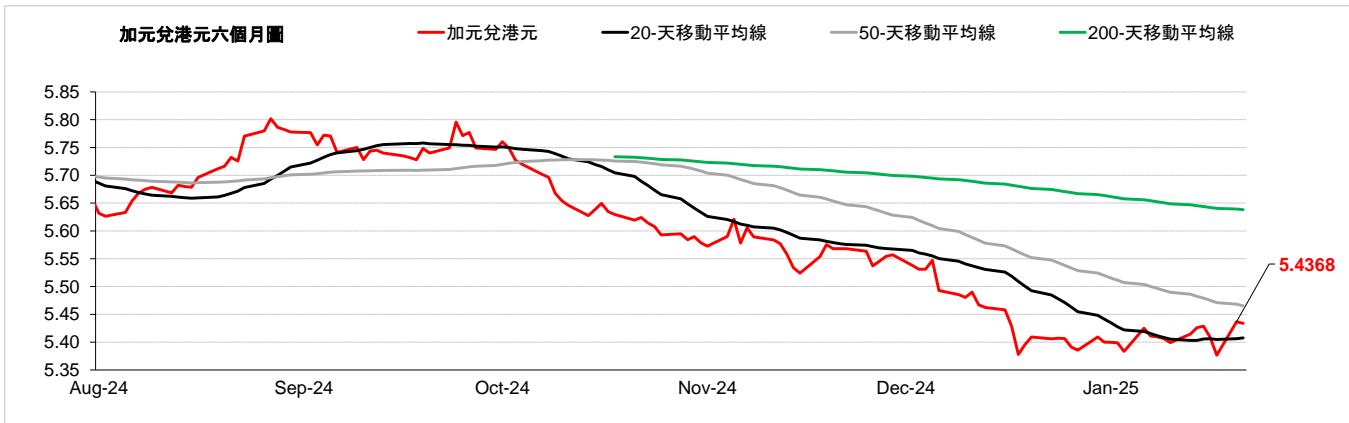
外匯速覽 - 加元		
貨幣	10秒概述	技術分析
加元	加拿大央行在12月份下調基準利率。加元兌美元昨日上漲，上漲逾1%，至近五週高位。此前川普暗示將推遲徵收貿易關稅，且加拿大央行的一項調查顯示，企業開始預期經濟活動將改善。美元兌加元昨日下跌1.15%，而加元兌港元收於5.43水平。	兌港元
		兌美元
→		1月21日
		每日升跌幅度
		最高
		最低
		支持位*
		阻力位*
		收盤價
		即期匯率
		20天移動平均線
		50天移動平均線
		200天移動平均線
		相對強弱指數 (RSI)
		平滑異同移動平均線 (MACD)
		信號 (Signal)

市場亮點

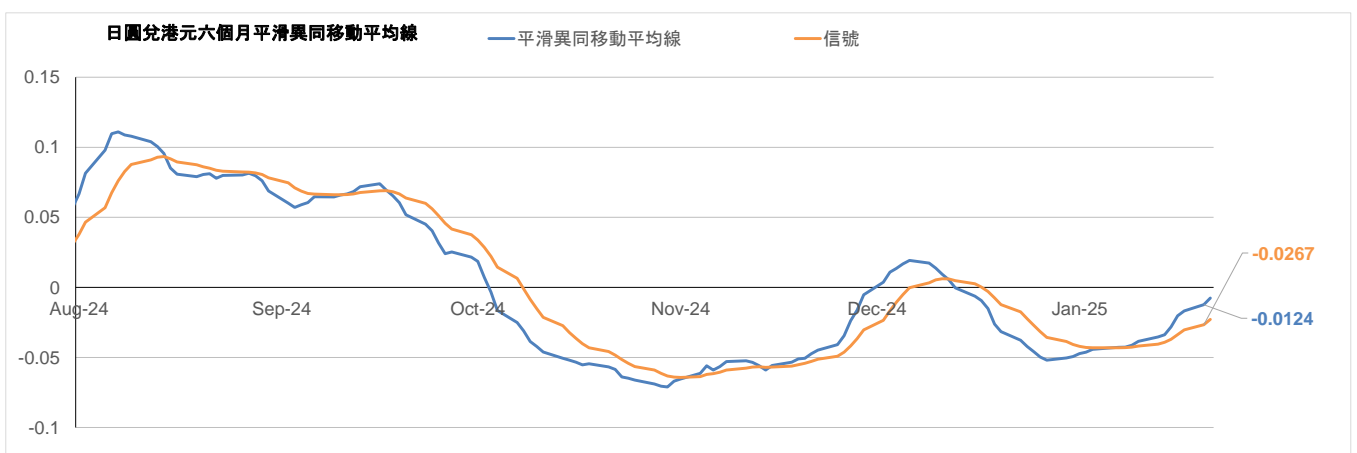
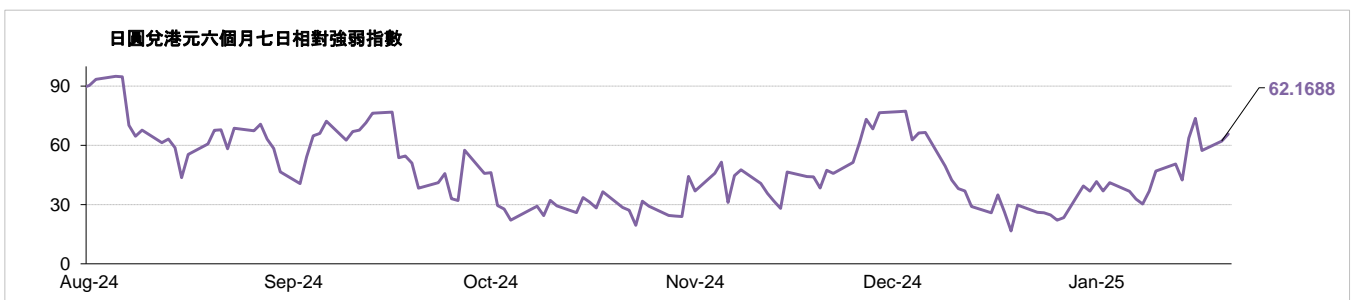
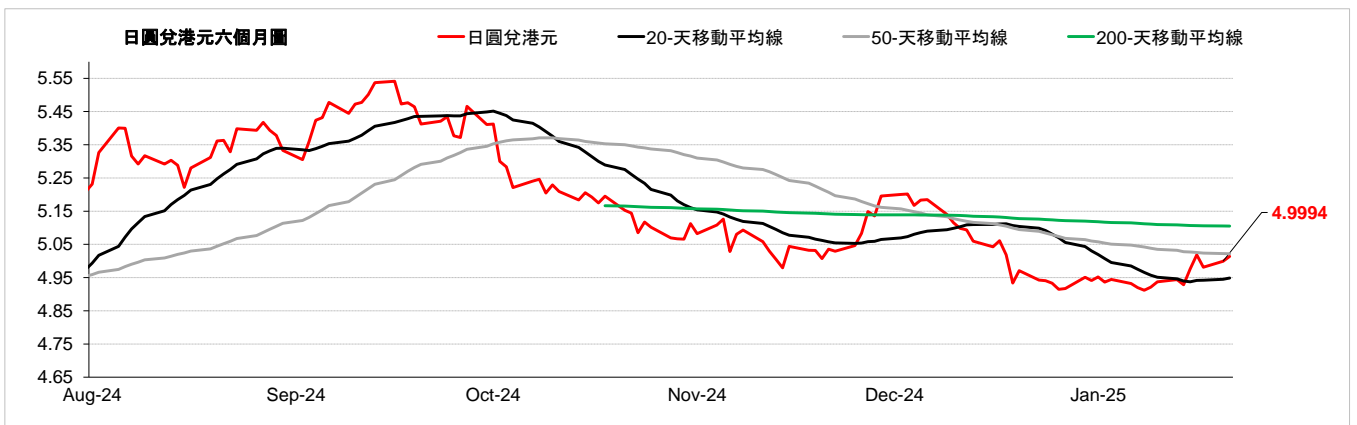
- (+) 加拿大第3季國內生產總值按年上升1.49%，高於上月的上升0.91%
- (-) 加拿大11月消費物價指數按年報1.9%
- (-) 加拿大12月失業率報 6.7%
- (-) 加拿大12月製造業採購經理指數報 52.2

技術分析		
	兌港元	兌美元
1月21日	5.4340	1.4315
每日升跌幅度	1.12%	-1.20%
最高	5.4543	1.4485
最低	5.3733	1.4259
支持位*	5.3886	1.4215
阻力位*	5.4696	1.4441

趨勢線		
	趨勢線	收盤價
即期匯率		5.4368
20天移動平均線		5.4076
50天移動平均線		5.4653
200天移動平均線		5.6383
相對強弱指數 (RSI)		59.6117
平滑異同移動平均線 (MACD)		-0.0137
信號 (Signal)		-0.0204



外匯速覽 - 日圓																									
貨幣	10秒概述	技術分析																							
日圓 →	日本央行在12月份維持基準利率不變。 在日本央行本週召開政策會議之前，市場普遍預期日本央行將提高利率，昨日日圓兌美元維持堅挺。同時，受馬丁路德金紀念日假期影響，美元交易清淡並全線下跌。美元兌日圓昨日下跌0.44%，而日圓兌港元收於4.99水平。	<table border="1"> <thead> <tr> <th></th> <th>兌港元</th> <th>兌美元</th> </tr> </thead> <tbody> <tr> <td>1月21日</td> <td>5.0100</td> <td>155.15</td> </tr> <tr> <td>每日升跌幅度</td> <td>0.37%</td> <td>-0.45%</td> </tr> <tr> <td>最高</td> <td>5.0052</td> <td>156.58</td> </tr> <tr> <td>最低</td> <td>4.9709</td> <td>155.39</td> </tr> <tr> <td>支持位*</td> <td>4.9246</td> <td>154.02</td> </tr> <tr> <td>阻力位*</td> <td>5.0494</td> <td>158.01</td> </tr> </tbody> </table>		兌港元	兌美元	1月21日	5.0100	155.15	每日升跌幅度	0.37%	-0.45%	最高	5.0052	156.58	最低	4.9709	155.39	支持位*	4.9246	154.02	阻力位*	5.0494	158.01		
			兌港元	兌美元																					
1月21日	5.0100	155.15																							
每日升跌幅度	0.37%	-0.45%																							
最高	5.0052	156.58																							
最低	4.9709	155.39																							
支持位*	4.9246	154.02																							
阻力位*	5.0494	158.01																							
	<table border="1"> <thead> <tr> <th>市場亮點</th> <th>趨勢線</th> <th>收盤價</th> </tr> </thead> <tbody> <tr> <td>(-) 日本第3季國內生產總值按年上升0.9%，低於上季的上升2.9%</td> <td>即期匯率</td> <td>4.9994</td> </tr> <tr> <td>(-) 日本11月全國消費者物價指數(新鮮食品外)按年報2.7%</td> <td>20天移動平均線</td> <td>4.9486</td> </tr> <tr> <td>(-) 日本12月製造業採購經理指數為49.6</td> <td>50天移動平均線</td> <td>5.0220</td> </tr> <tr> <td>(-) 日本11月工業生產指數按月上升-2.2%，低於上月的上升-2.3%</td> <td>200天移動平均線</td> <td>5.1051</td> </tr> <tr> <td></td> <td>相對強弱指數 (RSI)</td> <td>62.1688</td> </tr> <tr> <td></td> <td>平滑異同移動平均線 (MACD)</td> <td>-0.0124</td> </tr> <tr> <td></td> <td>信號 (Signal)</td> <td>-0.0267</td> </tr> </tbody> </table>	市場亮點	趨勢線	收盤價	(-) 日本第3季國內生產總值按年上升0.9%，低於上季的上升2.9%	即期匯率	4.9994	(-) 日本11月全國消費者物價指數(新鮮食品外)按年報2.7%	20天移動平均線	4.9486	(-) 日本12月製造業採購經理指數為49.6	50天移動平均線	5.0220	(-) 日本11月工業生產指數按月上升-2.2%，低於上月的上升-2.3%	200天移動平均線	5.1051		相對強弱指數 (RSI)	62.1688		平滑異同移動平均線 (MACD)	-0.0124		信號 (Signal)	-0.0267
市場亮點	趨勢線	收盤價																							
(-) 日本第3季國內生產總值按年上升0.9%，低於上季的上升2.9%	即期匯率	4.9994																							
(-) 日本11月全國消費者物價指數(新鮮食品外)按年報2.7%	20天移動平均線	4.9486																							
(-) 日本12月製造業採購經理指數為49.6	50天移動平均線	5.0220																							
(-) 日本11月工業生產指數按月上升-2.2%，低於上月的上升-2.3%	200天移動平均線	5.1051																							
	相對強弱指數 (RSI)	62.1688																							
	平滑異同移動平均線 (MACD)	-0.0124																							
	信號 (Signal)	-0.0267																							

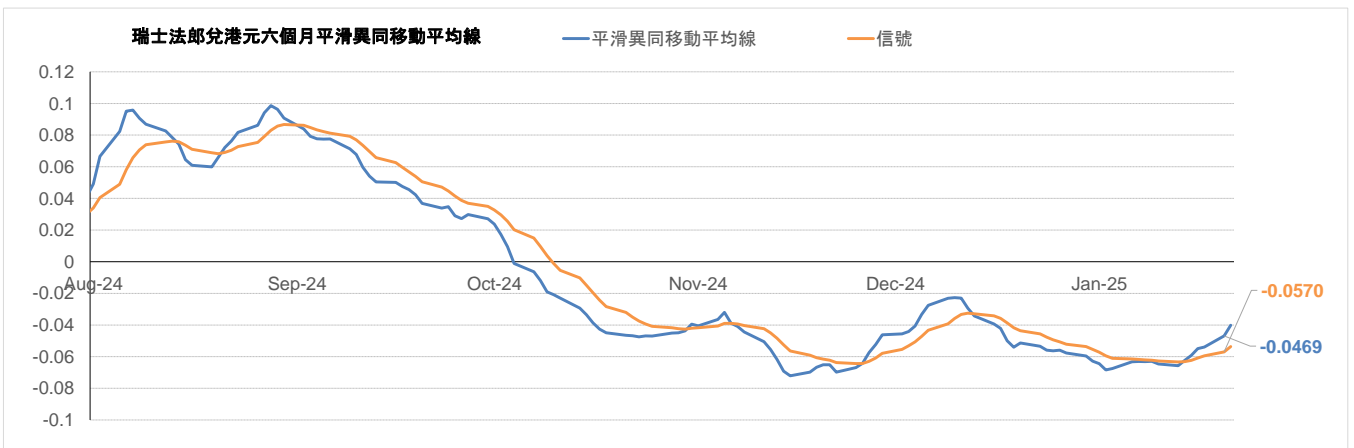
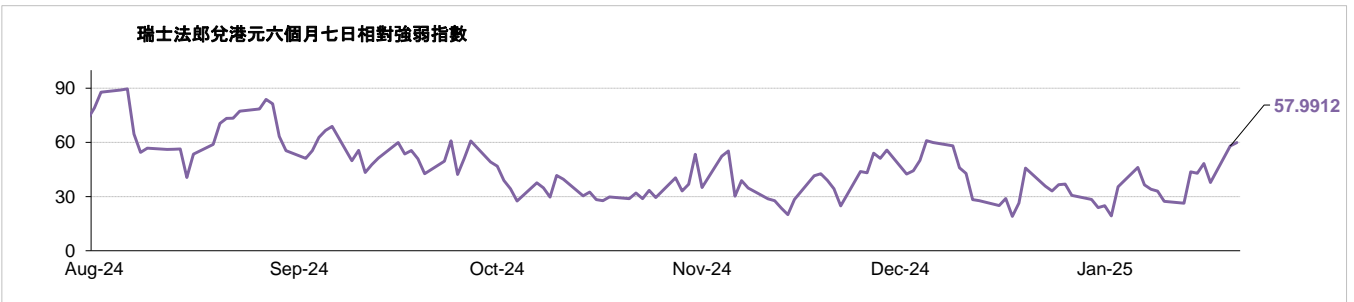
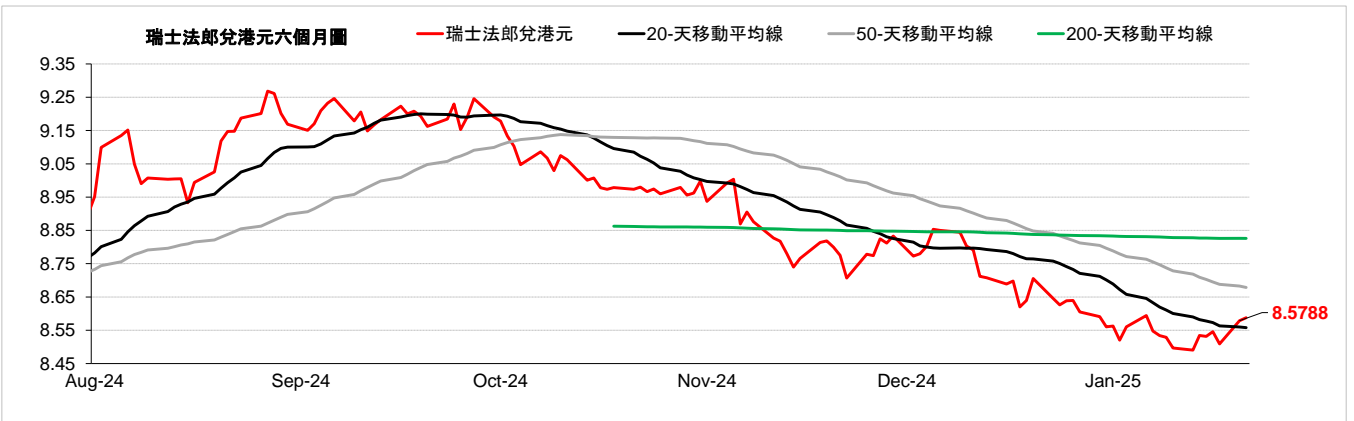


外匯速覽 - 瑞士法郎

貨幣	10秒概述	技術分析	
瑞士法郎	瑞士央行在12月份下調基準利率。由於馬丁路德金紀念日假期導致交投清淡，美元全線下跌，昨日瑞士法郎兌美元收盤走強。同時，川普總統上任第一天並沒有立即徵收關稅。美元兌瑞郎昨日下跌0.91%，而瑞郎兌港元收於8.57水平。	兌港元	美元兌
		1月21日	8.5868
→		每日升跌幅度	0.82%
		最高	8.5912
		最低	8.5028
		支持位*	8.4835
		阻力位*	8.6508
		收盤價	8.5788
		20天移動平均線	8.5579
		50天移動平均線	8.6784
		200天移動平均線	8.8263
		相對強弱指數 (RSI)	57.9912
		平滑異同移動平均線 (MACD)	-0.0469
		信號 (Signal)	-0.0570

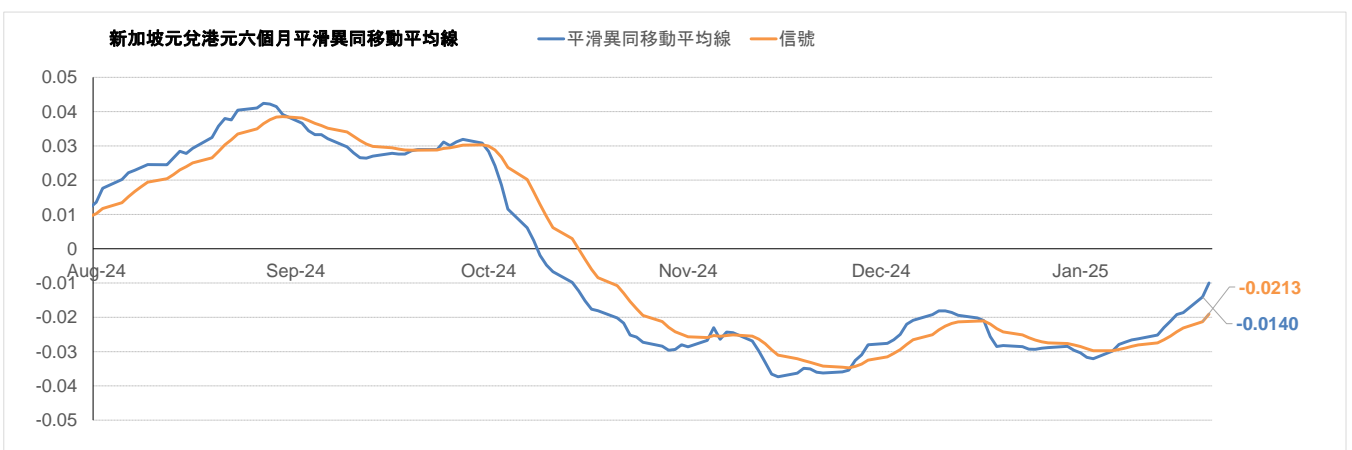
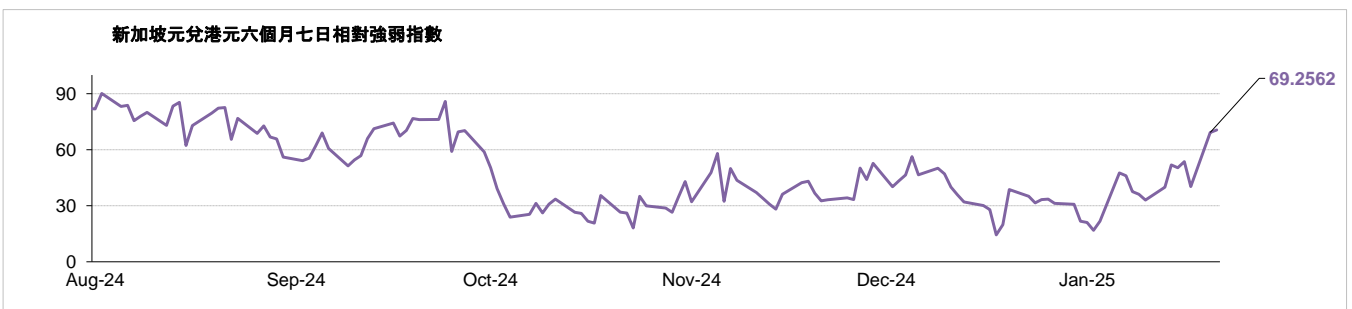
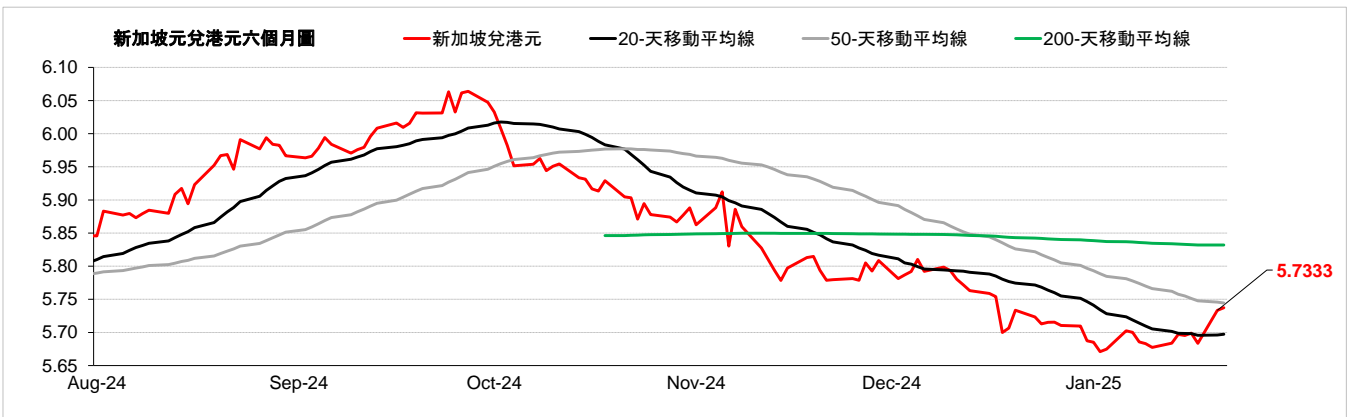
市場亮點

- (+) 瑞士第3季國內生產總值按年上升2%，高於上季的上升1.8%
- (-) 瑞士12月消費物價指數按年上升0.6%，低於上月的上升0.7%
- (-) 瑞士12月失業率報 2.6%
- (-) 瑞士12月外匯儲備報 730959M



外匯速覽 - 新加坡元

貨幣	10秒概述	技術分析		
新加坡元	昨日，新加坡元兌美元收盤走強，因為川普總統的備忘錄呼籲研究與中國、加拿大和墨西哥的貿易，同時仍有望在其任期初期推行普遍關稅，導致美元全線下跌。美元兌新加坡元昨日下跌0.88%，而新加坡元兌港元收於5.73水平。	1月21日	兌港元 5.7407	美元兌 1.3550
		每日升跌幅度	0.87%	-0.99%
→		最高	5.7486	1.3694
		最低	5.6824	1.3527
		支持位*	5.6798	1.3475
		阻力位*	5.7677	1.3698
市場亮點 (-) 新加坡11月消費物價指數按年報1.6% (-) 新加坡第3季失業率報1.9%，高於上季的1.8% (+) 新加坡12月非石油本土出口數字按年上升9%，高於上月的上升3.4%		趨勢線 收盤價		
		即期匯率 20天移動平均線 50天移動平均線 200天移動平均線 相對強弱指數 (RSI) 平滑異同移動平均線 (MACD) 信號 (Signal)	5.7333 5.6974 5.7444 5.8320 69.2562 -0.0140 -0.0213	



請注意, 所有圖表的主要來源是倫敦證券交易所集團 (LSEG) 2025年1月21日 上午9:30以前

術語:

支持位：是一貨幣價格水平，當價格下跌至這水平時找到支持，即通常被市場參與者視為具有投資價值，開始重新推動價格上升的價格水平。

阻力位：是一貨幣價格水平，當價格上升至這水平時遇到阻力，即市場參與者傾向於認為這是最高價格水平，這個價格水平會阻止價格繼續上升。

在「每日外匯快訊」報告中，我們使用「支點pivot points」來確定支持位及阻力位，該數值將會考慮到過去15天的高位、低位及收市價。

*請注意，支持位及阻力位僅供參考之用。客戶不應依賴這些信息買入或賣出貨幣。

相對強弱指數 (RSI) 是一種技術動能指標，對近期漲勢及跌勢的幅度作出比較，嘗試確定一項資產的超買及超賣情況。數值為 0 - 100, 通常讀數 >70 代表超買，而 <30 則代表超賣。

移動平均線：是技術分析中常用的一種指標，顯示貨幣價格在一組時期的平均值。移動平均線通常用來衡量勢頭，並確定可能的支持和阻力區域。移動平均線是用來強調趨勢的方向，以及消除可以混淆解釋的價格和成交量的波動，或“雜訊”。

平滑異同移動平均線 (MACD)：是一種震盪指標，可判斷市場動能、跟蹤或指示趨勢。MACD 分析通常使用平滑移動平均線 (EMA)。MACD 由兩條線 (MACD 線及信號線) 組成。MACD 線衡量短期移動平均線和長期移動平均線的差值。信號線是 MACD 線的移動平均線。

以上資料只是一種參考，並不代表滙豐對客戶作買賣之建議，客戶不應依賴本文件內所載的觀點或資料作出投資決定，滙豐對任何依賴本文而引致的損失概不負責。客戶的買賣決定須根據自己的判斷而作出。此外，過去表現並不指示將來表現。

致客戶的重要資訊：

警告：本文件的內容未經任何香港或任何其他司法管轄區的監管機構審閱。建議您就相關投資及本文件內容審慎行事。如您對本文件的內容有任何疑問，應向獨立人士尋求專業意見。

本文件由香港上海滙豐銀行有限公司（「本行」）在香港經營受管制業務期間發佈，可在其他可合法分發本文件的司法管轄區進行分發，並僅供收件人使用。本文件內容不得複製或進一步分發予任何人士或實體作任何用途，不論是全部或部分內容。本文件不得分發予美國、加拿大或澳洲，或任何其他分發本文件屬非法行為的司法管轄區。所有未經授權複製或使用本文件的行為均屬使用者的責任，並可能引致法律訴訟。

本文件沒有合約價值，並不是且不應被詮釋為進行任何投資買賣，或認購或參與任何服務的要約或要約招攬或建議。本行並沒有建議或招攬任何基於本文件的行動。

本文有部分資料會源自第三者提供的信息，此情形下資料來源會在相關處作出披露。有關資料來自本行相信為可靠的資料來源，但並無進行獨立核證。我們沒有義務向您發佈任何進一步的刊物或更新本文件的內容，該等內容或隨時變更，並不另行通知。該等內容僅表示作為一般資訊用途的一般市場資訊及／或評論，並不構成買賣投資項目的投資建議或推薦或回報保證。本行沒有參與有關資訊及意見的準備工作。本行對本文件內的資訊及／或意見之準確性及／或完整性不作任何擔保、申述或保證，亦不承擔任何責任，包括任何從相信為可靠但未有獨立進行驗證的來源取得之第三方資訊。任何情況下，本行或滙豐集團均不對任何與您使用本文件或依賴或使用或無法使用本文件內資訊相關的任何損害、損失或法律責任承擔任何責任，包括但不限於直接或間接、特殊、附帶、相應而生的損害、損失或法律責任。

貨幣兌換風險—外幣和人民幣存款的價值需承受因匯率波動而產生的風險。倘若你選擇將外幣和人民幣存款兌換為其他貨幣時的匯率較當初兌換外幣和人民幣時的匯率為差，則可能會因而蒙受本金損失。

本文件內含的資訊未有按您的個人情況審閱。請注意，此資訊並非用作協助作出法律、財政或其他諮詢問題的決定，亦不應作為任何投資或其他決定的依據。您應根據您的投資經驗、目標、財政資源及有關情況，仔細考慮所有投資觀點及投資產品是否合適。您可自行作出投資決定，但除非向您出售產品的中介人根據您的財政情況、投資經驗及投資目標，向您說明該產品適合您，否則不應投資於任何產品。您應細閱相關產品銷售文件了解詳情。

本文件內部分陳述可視為前瞻性陳述，提供目前對未來事件的預期或預測。有關前瞻性陳述並非未來表現或事件的擔保，並涉及風險及不穩定因素。該等陳述不代表任何一項投資，僅用作說明用途。客戶須注意，不能保證本文件內描述的經濟狀況會在未來維持不變。實際結果可能因多種因素而與有關前瞻性陳述所描述的情況有重大差異。我們不保證該等前瞻性陳述內的期望將獲證實或能夠實現，警告您不要過份依賴有關陳述。我們沒有義務更新本文件內的前瞻性陳述，不論是基於新資訊、未來事件或其他原因，亦沒有義務更新實際結果與前瞻性陳述預期不同的原因。

投資涉及風險，必須注意投資的資本價值，且所得收益可升可跌，甚至變得毫無價值，投資者可能無法取回最初投資的金額。本文件內列出的過往表現並非未來表現的可靠指標，不應依賴任何此內的預測、預期及模擬作為未來結果的指標。有關過往表現的資料可能過時。有關最新資訊請聯絡您的客戶經理。

任何市場的投資均可能出現極大波動，並受多種因直接及間接因素造成不同幅度的突發波動影響。這些特徵可導致涉及有關市場的人士蒙受巨大損失。若提早撤回或終止投資，或無法取回投資全額。

本文包含的資訊來自我們認為可靠的來源，但我們並無進行獨立核證。本行不保證該資訊的準確性或完整性，對事實或分析資料的傳輸錯誤不承擔任何責任，也不對任何人未經通知而依賴該資訊而造成的損害承擔責任。本文件所含的資訊僅供參考，並不是且不應被詮釋為進行任何貨幣或相關工具或其他投資工具的要約或要約招攬或建議。您的外幣及人民幣存款的價值將受到匯率波動的風險。如果您選擇將外幣和人民幣存款兌換成其他貨幣的匯率差於您原來兌換該外幣和人民幣時的匯率，您可能會蒙受損失。

版權所有©香港上海滙豐銀行有限公司2025。保留一切權利。未經香港上海滙豐銀行有限公司事先書面許可，不得以任何形式或任何方式（無論是電子、機械、影印、攝錄或其他方式）複製或傳送本刊物任何部分或將其任何部分儲存於檢索系統內。

由香港上海滙豐銀行有限公司刊發

Issued by The Hongkong and Shanghai Banking Corporation Limited