

每日外匯快訊

21-Feb-2025

主要貨幣表現 - 兌美元

貨幣組合	收市價	一週變動	1個月高位	1個月低位	1個月變動	3個月高位	3個月低位	3個月變動	52週高位	52週低位	年初至今變動
DXY*	106.3150	-0.71%	108.4850	106.3150	-1.61%	109.6300	105.7250	-0.29%	109.6300	100.3400	-2.01%
歐元兌美元	1.0502	0.35%	1.0502	1.0308	0.82%	1.0587	1.0245	-0.40%	1.1192	1.0245	1.43%
美元兌日圓	149.65	-2.06%	156.54	149.65	-3.83%	158.36	149.60	-3.73%	161.70	140.62	-4.80%
英鎊兌美元	1.2669	0.81%	1.2669	1.2318	2.78%	1.2770	1.2167	0.13%	1.3416	1.2167	1.24%
美元兌加元	1.4177	-0.10%	1.4527	1.4177	-0.92%	1.4527	1.3974	1.44%	1.4527	1.3431	-1.43%
澳元兌美元	0.6400	1.30%	0.6400	0.6209	1.99%	0.6512	0.6148	-1.63%	0.6914	0.6148	3.42%
紐元兌美元	0.5763	1.51%	0.5763	0.5629	1.61%	0.5918	0.5557	-1.91%	0.6349	0.5557	3.02%
美元兌瑞士法郎	0.8979	-0.58%	0.9137	0.8979	-0.95%	0.9168	0.8787	1.55%	0.9194	0.8406	-1.04%
美元兌在岸人民幣	7.2563	-0.46%	7.3091	7.2453	-0.62%	7.3327	7.2375	0.14%	7.3327	7.0111	-0.59%
美元兌離岸人民幣	7.2356	-0.48%	7.3216	7.2356	-0.37%	7.3625	7.2356	-0.20%	7.3625	6.9723	-1.36%
美元兌新加坡元	1.3334	-0.73%	1.3593	1.3334	-1.70%	1.3715	1.3334	-0.71%	1.3715	1.2812	-2.35%
歐元兌英鎊	0.8289	-0.46%	0.8451	0.8282	-1.89%	0.8451	0.8232	-0.53%	0.8628	0.8232	0.18%
歐元兌瑞士法郎	0.9430	-0.22%	0.9510	0.9380	-0.15%	0.9510	0.9274	1.14%	0.9922	0.9274	0.37%
澳元兌紐元	1.1109	-0.17%	1.1135	1.1014	0.44%	1.1144	1.0957	0.35%	1.1147	1.0591	0.42%
英鎊兌澳元	1.9796	-0.47%	1.9998	1.9632	0.73%	2.0232	1.9272	1.79%	2.0232	1.8918	-2.12%
美元兌加元	0.9074	1.17%	0.9074	0.8962	1.08%	0.9129	0.8862	-0.21%	0.9352	0.8807	1.27%
英鎊兌離岸人民幣	9.1661	0.33%	9.1780	8.9676	2.38%	9.2829	8.9417	-0.09%	9.4601	8.9417	-0.02%
澳元兌離岸人民幣	4.6308	0.82%	4.6308	4.5271	1.61%	4.7347	4.5271	-1.82%	4.9267	4.5271	2.01%
加元兌離岸人民幣	5.1055	-0.33%	5.1252	5.0236	0.64%	5.1920	5.0236	-1.59%	5.3595	5.0236	0.62%
歐元兌離岸人民幣	7.5998	-0.11%	7.6177	7.5353	0.47%	7.6960	7.5276	-0.59%	7.9655	7.5276	0.04%

*美元指數

主要貨幣表現 - 兌港元

貨幣組合	收市價	一週變動	1個月高位	1個月低位	1個月變動	3個月高位	3個月低位	3個月變動	52週高位	52週低位	年初至今變動
美元兌港元	7.7765	-0.15%	7.7928	7.7747	-0.05%	7.7928	7.7620	-0.09%	7.8380	7.7620	0.11%
歐元兌港元	8.1663	0.20%	8.1731	8.0280	0.77%	8.2386	7.9770	-0.45%	8.7262	7.9770	1.54%
日圓兌港元	5.1974	1.97%	5.1974	4.9756	3.95%	5.2022	4.9121	3.79%	5.5420	4.8297	5.17%
英鎊兌港元	9.8522	0.66%	9.8522	9.5935	2.74%	9.9293	9.4733	0.05%	10.4413	9.4733	1.35%
加元兌港元	5.4854	-0.05%	5.4880	5.3642	0.88%	5.5697	5.3642	-1.51%	5.8109	5.3642	1.56%
澳元兌港元	4.9774	1.16%	4.9774	4.8379	1.96%	5.0678	4.7877	-1.70%	5.3729	4.7877	3.55%
紐元兌港元	4.4816	1.35%	4.4816	4.3866	1.55%	4.6050	4.3271	-2.00%	4.9349	4.3271	3.13%
瑞士法郎兌港元	8.6608	0.42%	8.6608	8.5262	0.91%	8.8560	8.4929	-1.62%	9.2699	8.4929	1.16%
在岸人民幣兌港元	1.0717	0.31%	1.0748	1.0658	0.58%	1.0753	1.0610	-0.23%	1.1096	1.0610	0.70%
離岸人民幣兌港元	1.0748	0.32%	1.0750	1.0643	0.32%	1.0750	1.0572	0.11%	1.1157	1.0572	1.49%
新加坡元兌港元	5.8322	0.59%	5.8322	5.7332	1.68%	5.8322	5.6744	0.63%	6.0663	5.6744	2.52%

倫敦證券交易所集團市場共識 - 兌美元*

貨幣組合	Q1 2025	Q2 2025	Q3 2025
澳元兌美元	0.6248	0.6300	0.6317
歐元兌美元	1.0300	1.0300	1.0300
英鎊兌美元	1.2400	1.2400	1.2400
紐元兌美元	0.5600	0.5667	0.5717
美元兌在岸人民幣	7.3200	7.3900	7.4100
美元兌加元	1.4400	1.4400	1.4300
美元兌日圓	154.69	152.67	150.00
美元兌瑞士法郎	0.9100	0.9100	0.9088
美元兌新加坡元	1.3600	1.3600	1.3600

倫敦證券交易所集團市場共識 - 兌港元*

貨幣組合	Q1 2025	Q2 2025	Q3 2025
澳元兌港元	4.8637	4.9093	4.9273
歐元兌港元	8.0179	8.0263	8.0340
英鎊兌港元	9.6527	9.6627	9.6720
紐元兌港元	4.3593	4.4160	4.4593
在岸人民幣兌港元	1.0634	1.0645	1.0656
加元兌港元	5.4058	5.4115	5.4167
日圓兌港元	5.0323	5.0375	5.0423
瑞士法郎兌港元	8.5543	8.5632	8.5714
新加坡元兌港元	5.7238	5.7298	5.7353

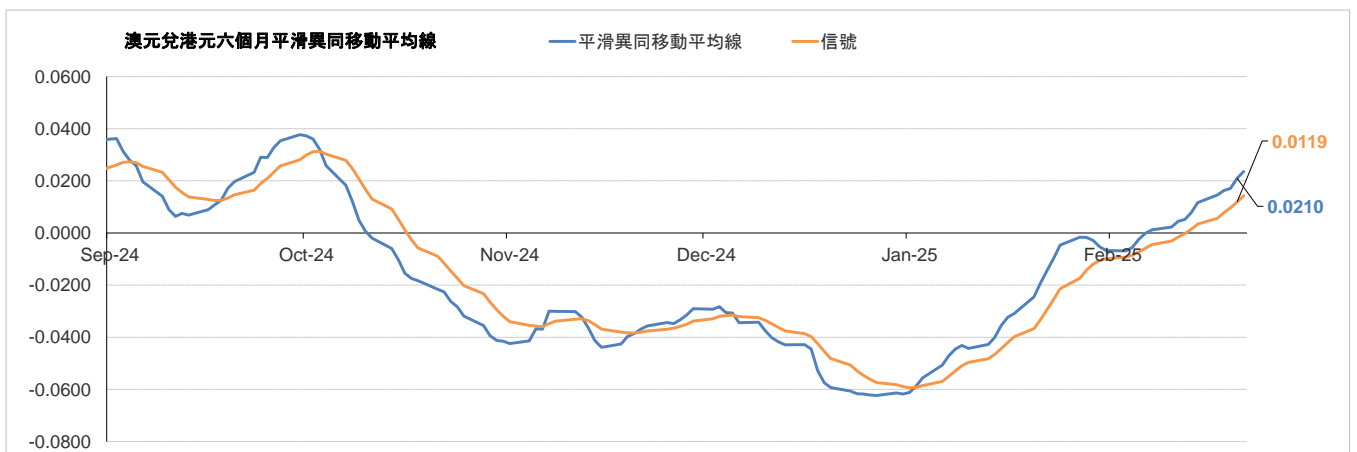
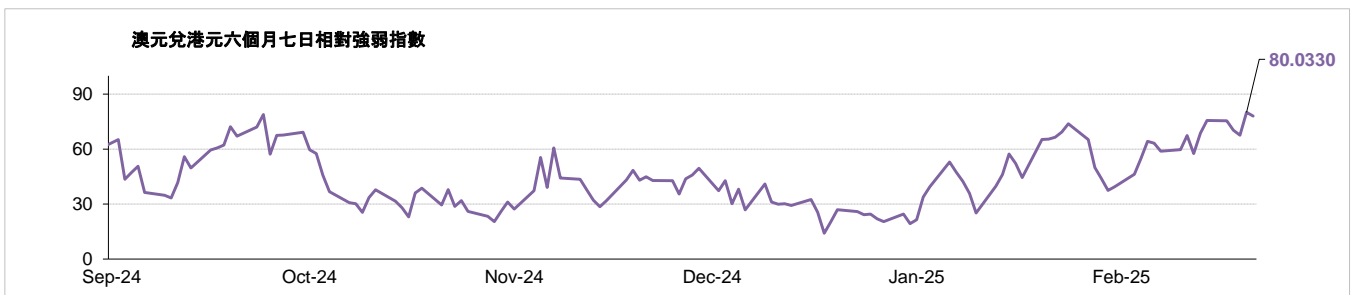
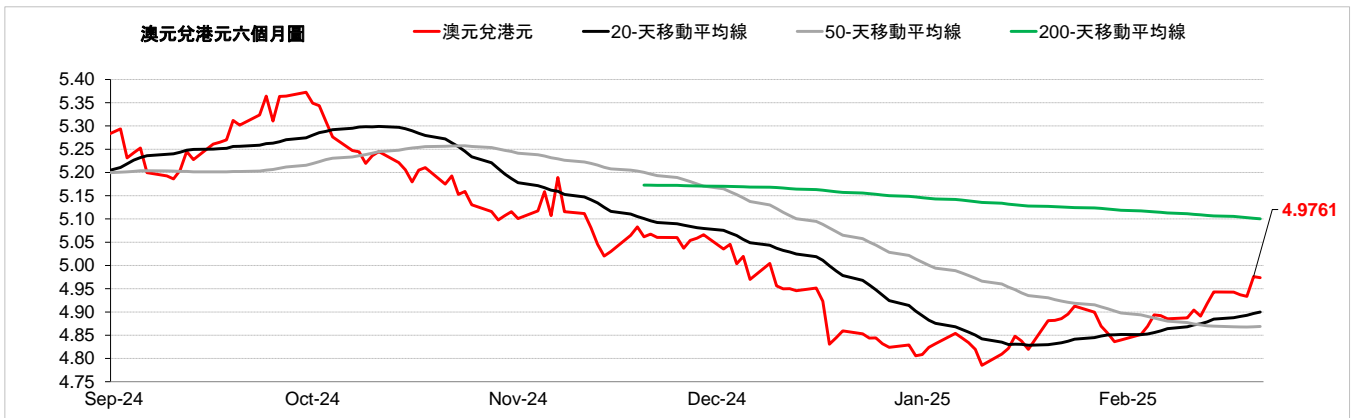
*請注意預測來自第三方供應商，可能與匯豐銀行提供的不同。外匯是一個波動且快速變化的市場。客戶在進行外匯相關活動時應注意所涉及的貨幣風險。請參閱我們的外匯刊物以了解更多資訊。

貨幣	現時動態*(兌美元)	支持位 / 阻力位		市場觀點
離岸人民幣	↑	兌美元	7.1882 / 7.3210	川普表示有可能與北京達成新的貿易協議後，市場情緒有所改善，昨日離岸人民幣兌美元走強。同時，中國維持貸款基準利率不變。美元兌離岸人民幣昨日下午跌0.67%，而離岸人民幣兌港元收於1.07水平。
		兌港元	1.0635 / 1.0803	
歐元	↑	兌美元	1.0257 / 1.0629	由於焦點從關稅轉向地緣政治，歐元兌美元昨日上漲。同時，歐元區消費者信心增強，德國採購經理人指數將於今天公佈。歐元兌美元昨日上漲0.75%，而歐元兌港元收於8.16水平。
		兌港元	8.0214 / 8.2458	
英鎊	↑	兌美元	1.2385 / 1.2813	由於交易員等待英國消費者支出和商業活動數據，英鎊兌美元昨日小漲。英國工業聯合會表示，預計未來三個月英國工廠產量將溫和回升。英鎊兌美元昨日上漲0.66%，而英鎊兌港元收於9.85水平。
		兌港元	9.6440 / 9.9554	
澳元	↑	兌美元	0.6186 / 0.6509	受依然強勁的就業報告提振，澳元兌美元昨日收高。澳洲央行行長米歇爾布洛克表示，央行將繼續根據即將發布的數據做出決定，澳洲可能還會進一步降息。澳元兌美元昨日上漲0.88%，而澳元兌港元收於4.97水平。
		兌港元	4.8180 / 5.0588	
紐元	↑	兌美元	0.5594 / 0.5851	昨日，紐元兌美元大幅上漲，達到1月以來的最高水準。紐西蘭央行行長的評論表明，降息可能比市場預期的要早一些。紐元兌美元昨日上漲1.02%，而紐元兌港元收於4.47水平。
		兌港元	4.3564 / 4.5469	
加元	↑	兌美元	1.3951 / 1.4595	由於美元全線走低且美國公債殖利率下滑，加元昨日兌美元走強。大宗商品和油價上漲提振了加元，同時市場對美國關稅消息的敏感度降低。美元兌加元昨日下午跌0.41%，而加元兌港元收於5.48水平。
		兌港元	5.3350 / 5.5667	
日圓	↑	兌美元	147.31 / 153.92	由於市場預期日本央行今年將進一步升息，日圓兌美元昨日上漲至11週高位。上田行長在七大工業國會議之前會見了石破首相，討論了經濟和金融市場問題。美元兌日圓昨日下午跌1.21%，而日圓兌港元收於5.19水平。
		兌港元	5.0613 / 5.2705	
瑞士法郎	↑	兌美元	0.8898 / 0.9125	由於美元全線走軟且美國公債殖利率下降，昨日瑞士法郎兌美元上漲。同時，一份政府報告顯示，美國遊客幫助瑞士酒店業在2024年創下了過夜住宿人數的最高紀錄。美元兌瑞郎昨日下午跌0.74%，而瑞郎兌港元收於8.65水平。
		兌港元	8.5283 / 8.7302	
新加坡元	↑	兌美元	1.3201 / 1.3581	由於美元全線走軟且美國公債殖利率回落，昨日新加坡元兌美元收盤走強。中美達成新貿易協議的前景提振亞洲貨幣。美元兌新加坡元昨日下午跌0.70%，而新加坡元兌港元收於5.83水平。
		兌港元	5.7337 / 5.8819	

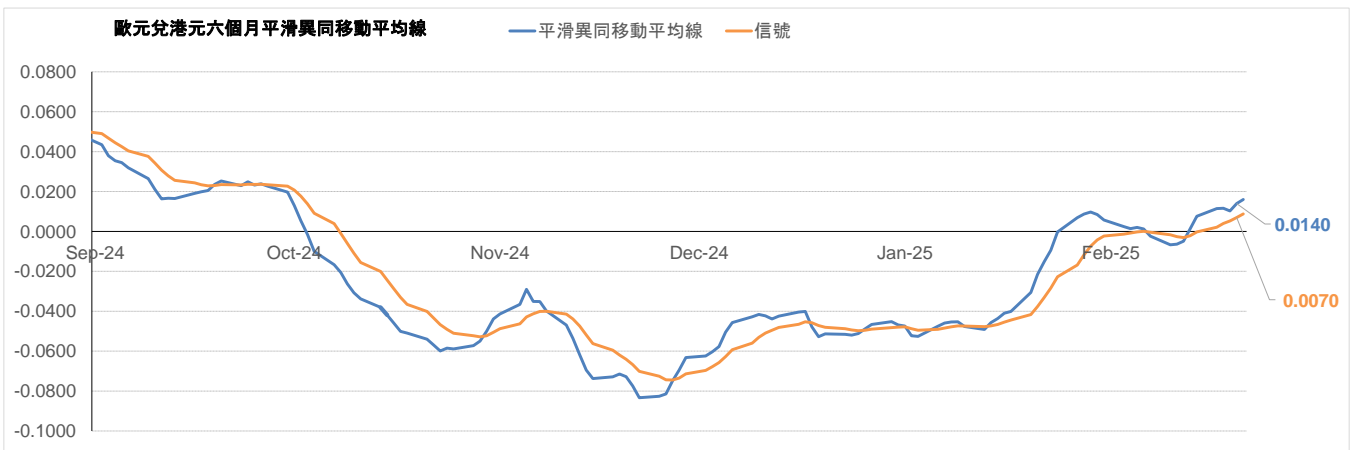
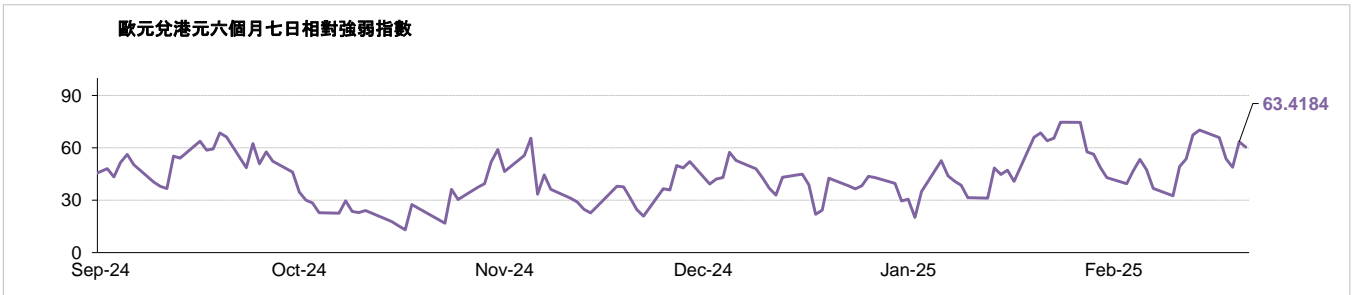
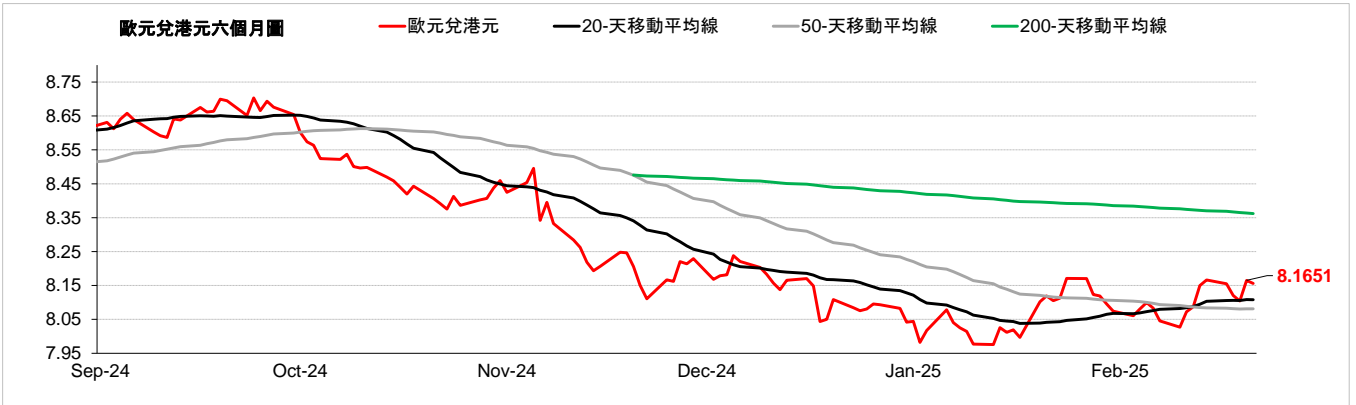
*現時的趨勢觀察只是根據歷史趨勢的技術分析，並不反映任何前瞻性的看法。現時的趨勢訊號是根據20天移動平均線及50天移動平均線產生。

↑	升勢，表示該貨幣兌美元的匯率走高
→	整固，表示該貨幣兌美元的匯率移動保持橫向
↓	跌勢，表示該貨幣兌美元的匯率走低

外匯速覽 - 澳元																									
貨幣	10秒概述	技術分析																							
澳元 	澳洲央行在2月份上調基準利率。受依然強勁的就業報告提振，澳元兌美元昨日收高。澳洲央行行長米歇爾布洛克表示，央行將繼續根據即將發布的數據做出決定，澳洲可能還會進一步降息。澳元兌美元昨日上漲0.88%，而澳元兌港元收於4.97水平。	<table border="1"> <thead> <tr> <th></th> <th>兌港元</th> <th>兌美元</th> </tr> </thead> <tbody> <tr> <td>2月21日</td> <td>4.9759</td> <td>0.6397</td> </tr> <tr> <td>每日升跌幅度</td> <td>0.86%</td> <td>0.85%</td> </tr> <tr> <td>最高</td> <td>4.9798</td> <td>0.6404</td> </tr> <tr> <td>最低</td> <td>4.9204</td> <td>0.6326</td> </tr> <tr> <td>支持位*</td> <td>4.8180</td> <td>0.6186</td> </tr> <tr> <td>阻力位*</td> <td>5.0588</td> <td>0.6509</td> </tr> </tbody> </table>		兌港元	兌美元	2月21日	4.9759	0.6397	每日升跌幅度	0.86%	0.85%	最高	4.9798	0.6404	最低	4.9204	0.6326	支持位*	4.8180	0.6186	阻力位*	5.0588	0.6509		
			兌港元	兌美元																					
2月21日	4.9759	0.6397																							
每日升跌幅度	0.86%	0.85%																							
最高	4.9798	0.6404																							
最低	4.9204	0.6326																							
支持位*	4.8180	0.6186																							
阻力位*	5.0588	0.6509																							
<table border="1"> <thead> <tr> <th>市場亮點</th> <th>趨勢線</th> <th>收盤價</th> </tr> </thead> <tbody> <tr> <td>(-) 澳洲第3季國內生產總值 按年報0.8%</td> <td>即期匯率</td> <td>4.9761</td> </tr> <tr> <td>(-) 澳洲1月失業率報4.1%，高於上月的4%</td> <td>20天移動平均線</td> <td>4.8999</td> </tr> <tr> <td>(-) 澳洲第4季消費物價指數按年上升0.2%，與上季相同</td> <td>50天移動平均線</td> <td>4.8687</td> </tr> <tr> <td></td> <td>200天移動平均線</td> <td>5.1004</td> </tr> <tr> <td></td> <td>相對強弱指數 (RSI)</td> <td>80.0330</td> </tr> <tr> <td></td> <td>平滑異同移動平均線 (MACD)</td> <td>0.0210</td> </tr> <tr> <td></td> <td>信號 (Signal)</td> <td>0.0119</td> </tr> </tbody> </table>	市場亮點	趨勢線	收盤價	(-) 澳洲第3季國內生產總值 按年報0.8%	即期匯率	4.9761	(-) 澳洲1月失業率報4.1%，高於上月的4%	20天移動平均線	4.8999	(-) 澳洲第4季消費物價指數按年上升0.2%，與上季相同	50天移動平均線	4.8687		200天移動平均線	5.1004		相對強弱指數 (RSI)	80.0330		平滑異同移動平均線 (MACD)	0.0210		信號 (Signal)	0.0119	
市場亮點	趨勢線	收盤價																							
(-) 澳洲第3季國內生產總值 按年報0.8%	即期匯率	4.9761																							
(-) 澳洲1月失業率報4.1%，高於上月的4%	20天移動平均線	4.8999																							
(-) 澳洲第4季消費物價指數按年上升0.2%，與上季相同	50天移動平均線	4.8687																							
	200天移動平均線	5.1004																							
	相對強弱指數 (RSI)	80.0330																							
	平滑異同移動平均線 (MACD)	0.0210																							
	信號 (Signal)	0.0119																							

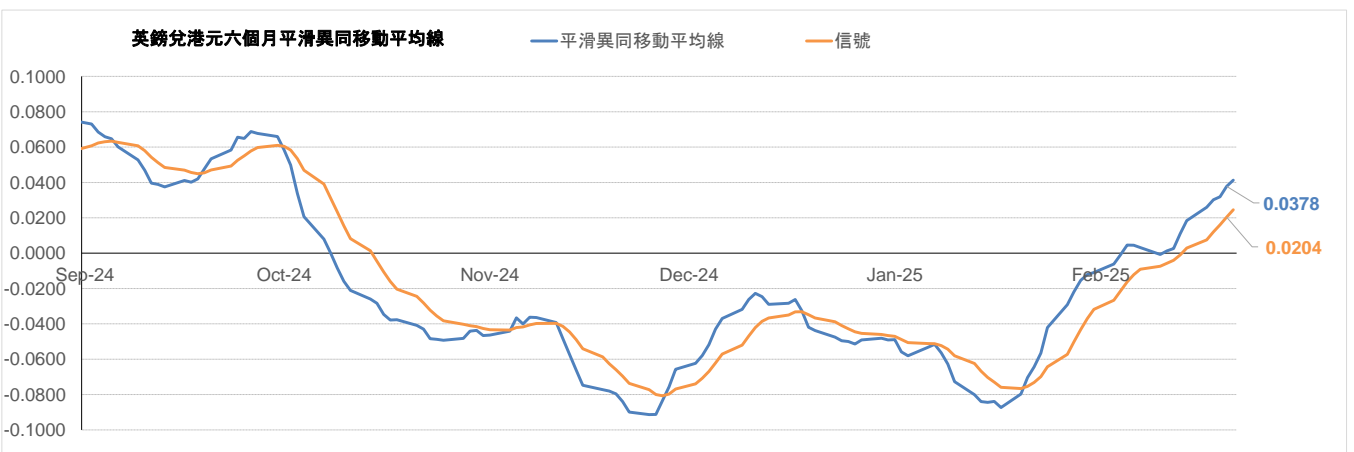
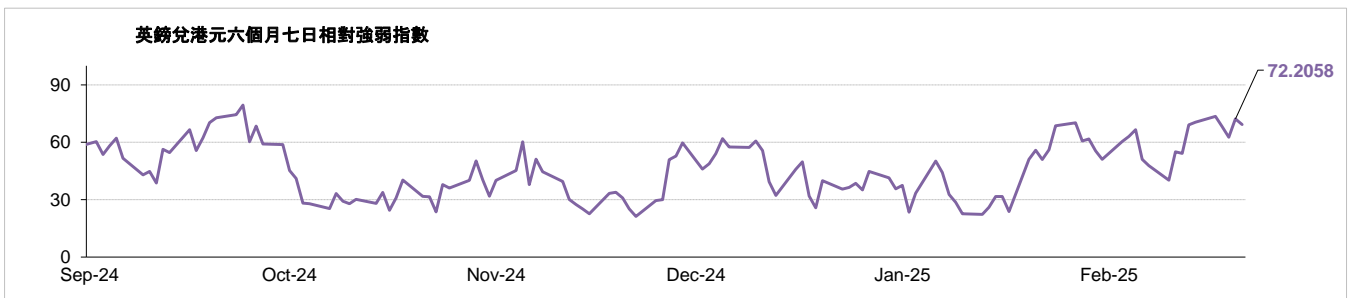
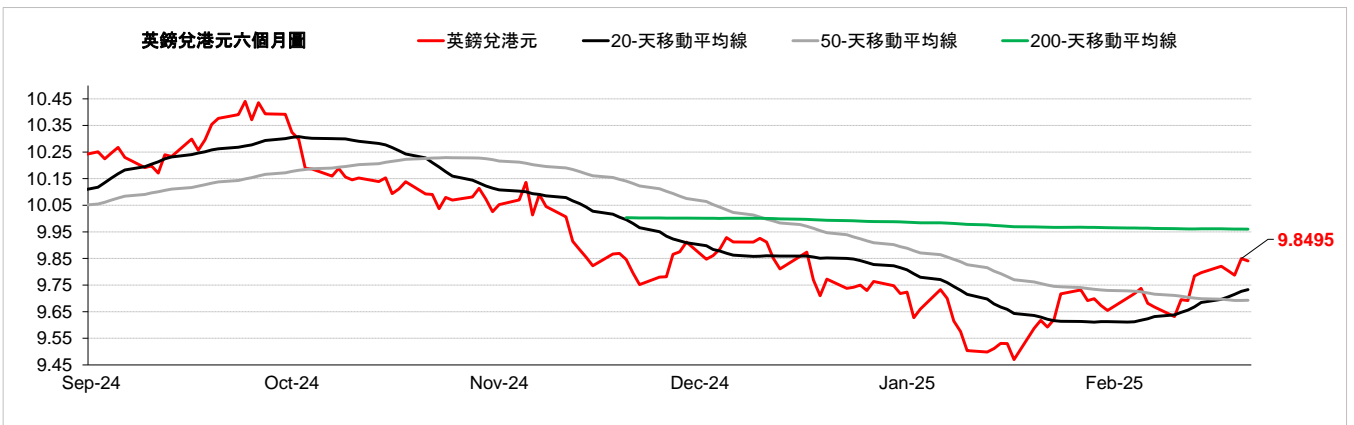


外匯速覽 - 歐元																									
貨幣	10秒概述	技術分析																							
歐元 	歐洲央行在1月份上調基準利率。由於焦點從關稅轉向地緣政治，歐元兌美元昨日上漲。同時，歐元區消費者信心增強，德國採購經理人指數將於今天公佈。歐元兌美元昨日上漲0.75%，而歐元兌港元收於8.16水平。	<table border="1"> <thead> <tr> <th></th> <th>兌港元</th> <th>兌美元</th> </tr> </thead> <tbody> <tr> <td>2月21日</td> <td>8.1584</td> <td>1.0490</td> </tr> <tr> <td>每日升跌幅度:</td> <td>0.75%</td> <td>0.76%</td> </tr> <tr> <td>最高</td> <td>8.1673</td> <td>1.0503</td> </tr> <tr> <td>最低</td> <td>8.1019</td> <td>1.0417</td> </tr> <tr> <td>支持位*</td> <td>8.0214</td> <td>1.0257</td> </tr> <tr> <td>阻力位*</td> <td>8.2458</td> <td>1.0629</td> </tr> </tbody> </table>		兌港元	兌美元	2月21日	8.1584	1.0490	每日升跌幅度:	0.75%	0.76%	最高	8.1673	1.0503	最低	8.1019	1.0417	支持位*	8.0214	1.0257	阻力位*	8.2458	1.0629		
			兌港元	兌美元																					
2月21日	8.1584	1.0490																							
每日升跌幅度:	0.75%	0.76%																							
最高	8.1673	1.0503																							
最低	8.1019	1.0417																							
支持位*	8.0214	1.0257																							
阻力位*	8.2458	1.0629																							
<table border="1"> <thead> <tr> <th>市場亮點</th> <th>趨勢線</th> <th>收盤價</th> </tr> </thead> <tbody> <tr> <td>(-) 歐元區1月消費物價指數 按年報2.5%</td> <td>即期匯率</td> <td>8.1651</td> </tr> <tr> <td>(-) 德國1月製造業採購經理指數報 45</td> <td>20 天移動平均線</td> <td>8.1078</td> </tr> <tr> <td>(-) 德國1月商業景氣指數報 85.1</td> <td>50 天移動平均線</td> <td>8.0810</td> </tr> <tr> <td></td> <td>200 天移動平均線</td> <td>8.3621</td> </tr> <tr> <td></td> <td>相對強弱指數 (RSI)</td> <td>63.4184</td> </tr> <tr> <td></td> <td>平滑異同移動平均線 (MACD)</td> <td>0.0140</td> </tr> <tr> <td></td> <td>信號 (Signal)</td> <td>0.0070</td> </tr> </tbody> </table>	市場亮點	趨勢線	收盤價	(-) 歐元區1月消費物價指數 按年報2.5%	即期匯率	8.1651	(-) 德國1月製造業採購經理指數報 45	20 天移動平均線	8.1078	(-) 德國1月商業景氣指數報 85.1	50 天移動平均線	8.0810		200 天移動平均線	8.3621		相對強弱指數 (RSI)	63.4184		平滑異同移動平均線 (MACD)	0.0140		信號 (Signal)	0.0070	
市場亮點	趨勢線	收盤價																							
(-) 歐元區1月消費物價指數 按年報2.5%	即期匯率	8.1651																							
(-) 德國1月製造業採購經理指數報 45	20 天移動平均線	8.1078																							
(-) 德國1月商業景氣指數報 85.1	50 天移動平均線	8.0810																							
	200 天移動平均線	8.3621																							
	相對強弱指數 (RSI)	63.4184																							
	平滑異同移動平均線 (MACD)	0.0140																							
	信號 (Signal)	0.0070																							

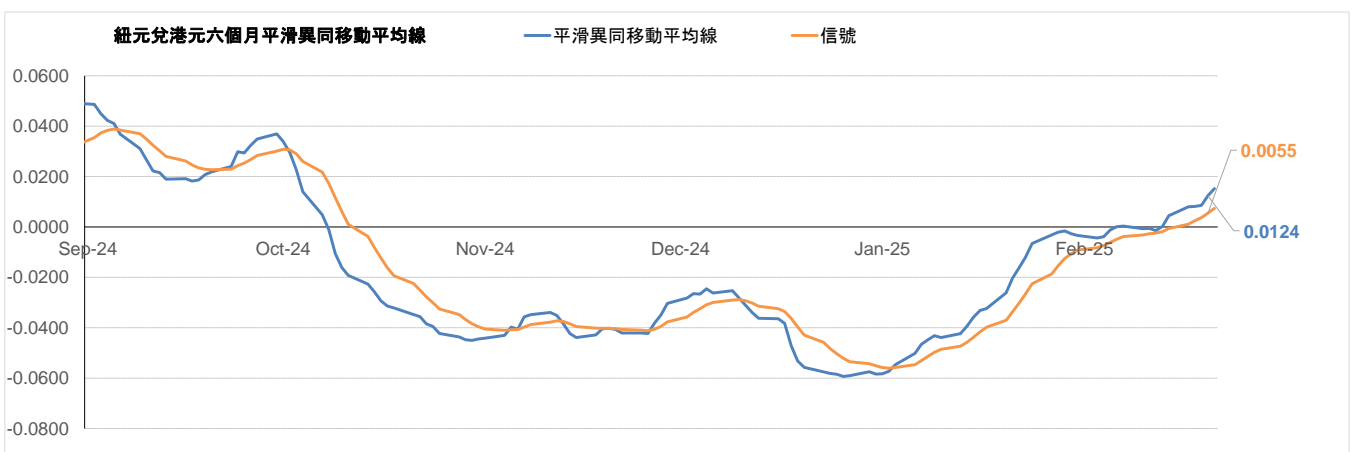
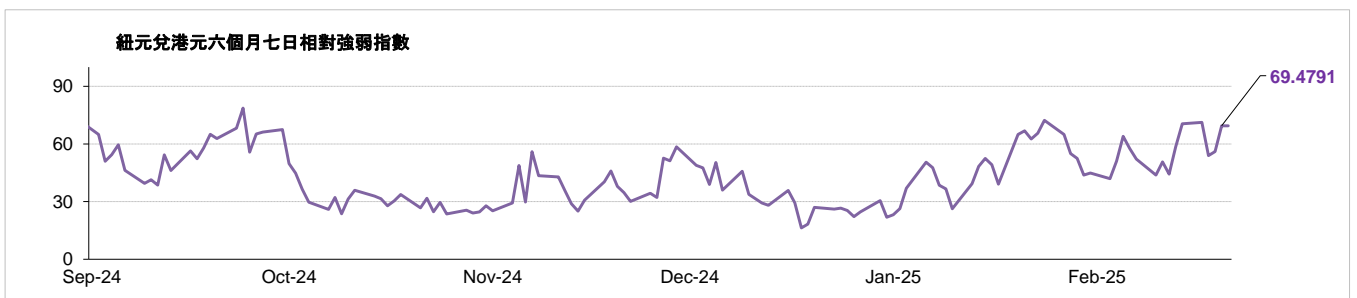
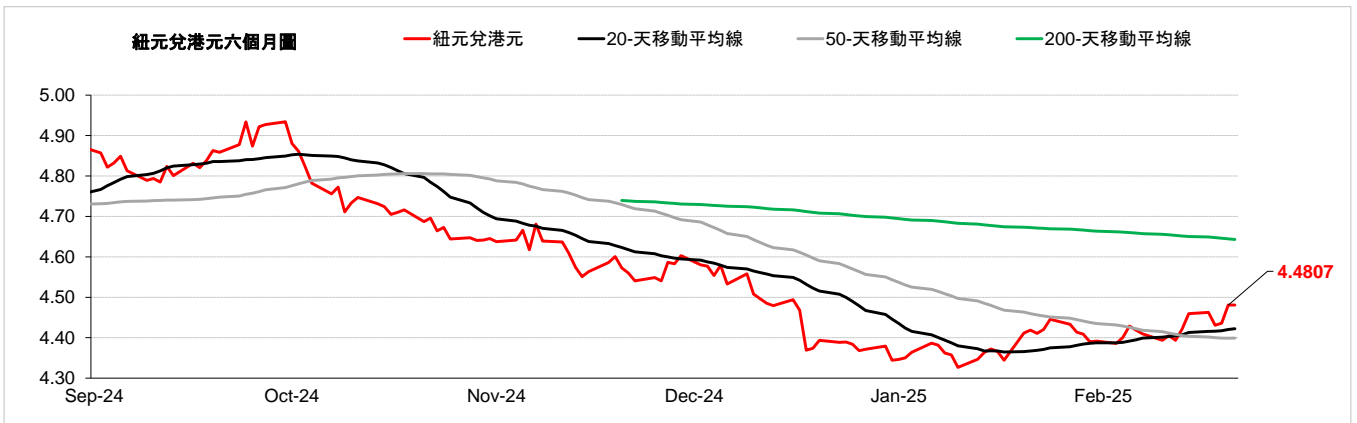


外匯速覽 - 英鎊

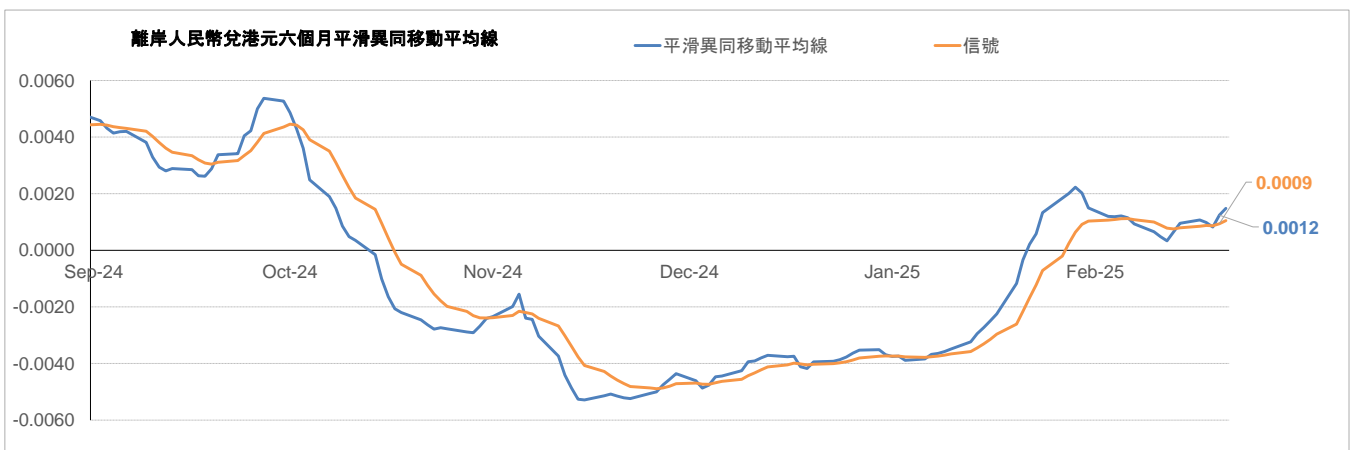
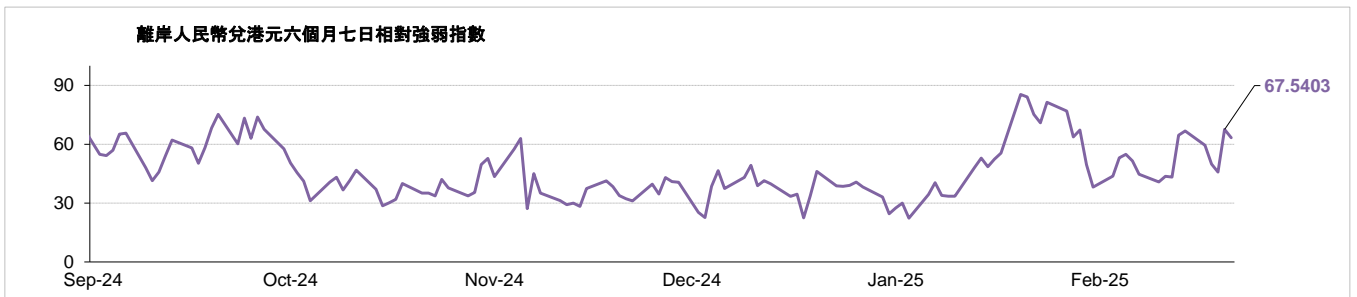
貨幣	10秒概述	技術分析		
英鎊	英國央行在2月份上調基準利率。由於交易員等待英國消費者支出和商業活動數據，英鎊兌美元昨日小漲。英國工業聯合會表示，預計未來三個月英國工廠產量將溫和回升。英鎊兌美元昨日上漲0.66%，而英鎊兌港元收於9.85水平。	2月21日	兌港元 9.8430	兌美元 1.2657
		每日升跌幅度	0.63%	0.66%
↑		最高	9.8531	1.2671
		最低	9.7807	1.2575
		支持位*	9.6440	1.2385
		阻力位*	9.9554	1.2813
市場亮點		趨勢線		收盤價
(-) 英國1月消費物價指數按年上升-0.1%，低於上月的上升0.3% (-) 英國截至12月的3個月ILO失業率報4.4%，與上月相同 (-) 英國1月全國房屋價格指數按年報4.1%		即期匯率	9.8495	
		20天移動平均線	9.7329	
		50天移動平均線	9.6929	
		200天移動平均線	9.9602	
		相對強弱指數 (RSI)	72.2058	
		平滑異同移動平均線 (MACD)	0.0378	
		信號 (Signal)	0.0204	



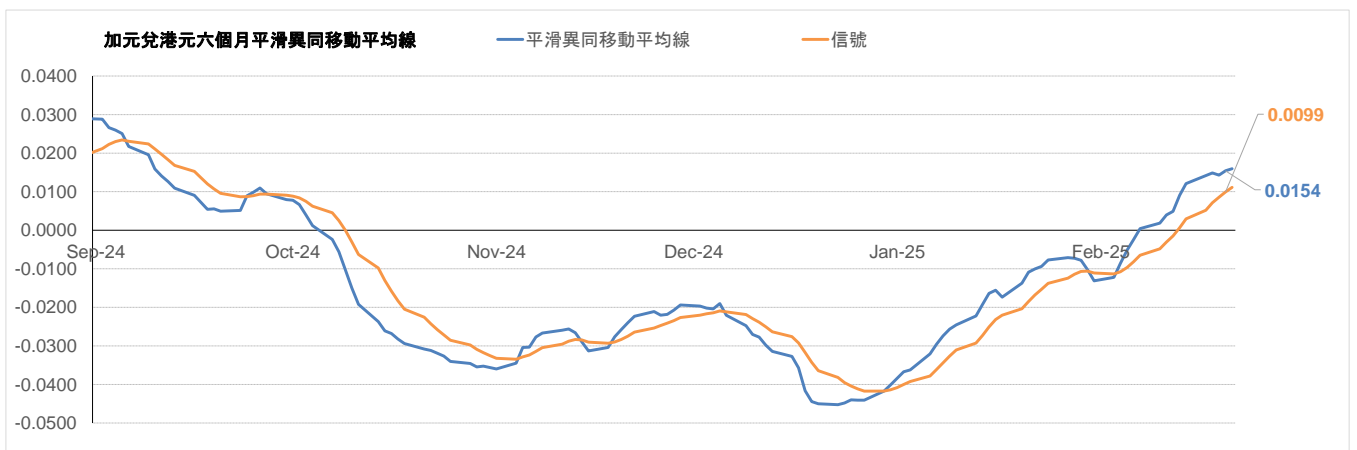
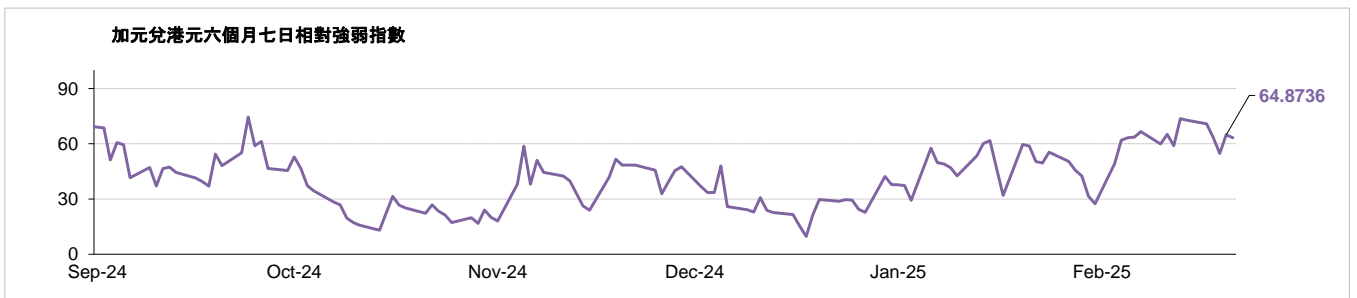
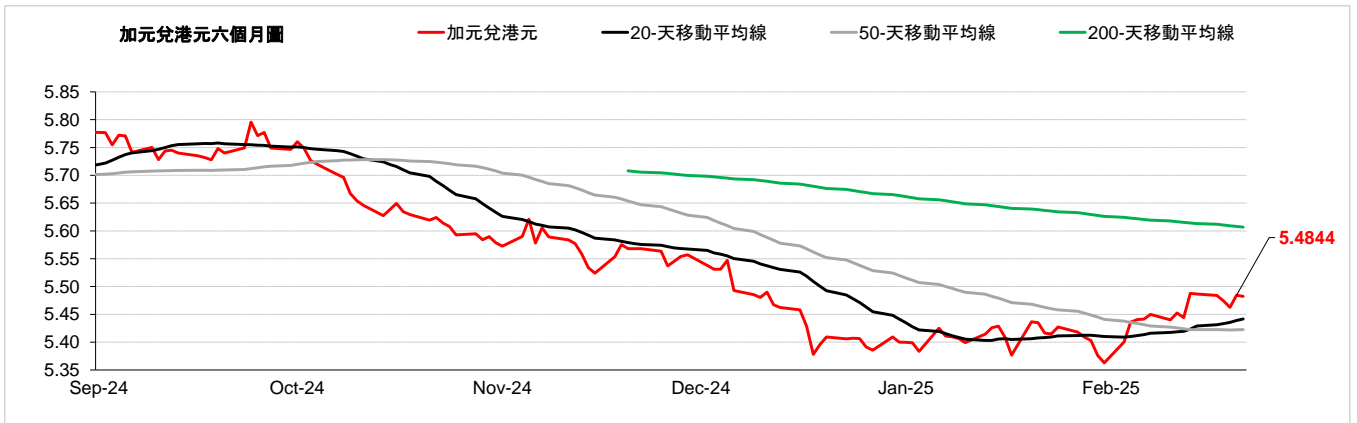
外匯速覽 - 紐元				
貨幣	10秒概述	技術分析		
紐元	新西蘭央行在2月份上調基準利率。昨日，紐元兌美元大幅上漲，達到1月以來的最高水準。紐西蘭央行行長的評論表明，降息可能比市場預期的要早一些。紐元兌美元昨日上漲1.02%，而紐元兌港元收於4.47水平。	兌港元	兌美元	
		2月21日	4.4830	0.5763
↑		每日升跌幅度	1.01%	1.02%
		最高	4.4844	0.5767
		最低	4.4266	0.5691
		支持位*	4.3564	0.5594
		阻力位*	4.5469	0.5851
市場亮點		趨勢線	收盤價	
(+) 新西蘭第三季國內生產總值按年上升-1.5%，高於上季的上升-0.5% (-) 新西蘭第四季消費物價指數按年上升2.2%，與上季相同 (-) 新西蘭第四季失業率報5.1%，高於上季的4.8%		即期匯率	4.4807	
		20天移動平均線	4.4222	
		50天移動平均線	4.3989	
		200天移動平均線	4.6430	
		相對強弱指數 (RSI)	69.4791	
		平滑異同移動平均線 (MACD)	0.0124	
		信號 (Signal)	0.0055	



外匯速覽 - 離岸人民幣																							
貨幣	10秒概述	技術分析																					
離岸人民幣	<p>川普表示有可能與北京達成新的貿易協議後，市場情緒有所改善，昨日離岸人民幣兌美元走強。同時，中國維持貸款基準利率不變。美元兌離岸人民幣昨日下跌0.67%，而離岸人民幣兌港元收於1.07水平。</p>	<table border="1"> <thead> <tr> <th></th> <th>兌港元</th> <th>兌美元</th> </tr> </thead> <tbody> <tr> <td>2月21日</td> <td>1.0735</td> <td>7.2427</td> </tr> <tr> <td>每日升跌幅度</td> <td>0.66%</td> <td>-0.66%</td> </tr> <tr> <td>最高</td> <td>1.0753</td> <td>7.2856</td> </tr> <tr> <td>最低</td> <td>1.0674</td> <td>7.2303</td> </tr> <tr> <td>支持位*</td> <td>1.0635</td> <td>7.1882</td> </tr> <tr> <td>阻力位*</td> <td>1.0803</td> <td>7.3210</td> </tr> </tbody> </table>		兌港元	兌美元	2月21日	1.0735	7.2427	每日升跌幅度	0.66%	-0.66%	最高	1.0753	7.2856	最低	1.0674	7.2303	支持位*	1.0635	7.1882	阻力位*	1.0803	7.3210
			兌港元	兌美元																			
2月21日	1.0735	7.2427																					
每日升跌幅度	0.66%	-0.66%																					
最高	1.0753	7.2856																					
最低	1.0674	7.2303																					
支持位*	1.0635	7.1882																					
阻力位*	1.0803	7.3210																					
<p>↑</p>	<p>市場亮點</p> <ul style="list-style-type: none"> (+) 中國第4季國內生產總值按年上升5.4%，高於上季的上升4.6% (-) 中國1月消費物價指數 按年報0.5% (-) 中國1月財新製造業採購經理指數報 49.1 (+) 中國12月工業生產按年上升6.2%，高於上月的上升5.4% 	<p>趨勢線</p> <table border="1"> <thead> <tr> <th>項目</th> <th>收盤價</th> </tr> </thead> <tbody> <tr> <td>即期匯率</td> <td>1.0744</td> </tr> <tr> <td>20天移動平均線</td> <td>1.0690</td> </tr> <tr> <td>50天移動平均線</td> <td>1.0652</td> </tr> <tr> <td>200天移動平均線</td> <td>1.0787</td> </tr> <tr> <td>相對強弱指數 (RSI)</td> <td>67.5403</td> </tr> <tr> <td>平滑異同移動平均線 (MACD)</td> <td>0.0012</td> </tr> <tr> <td>信號 (Signal)</td> <td>0.0009</td> </tr> </tbody> </table>	項目	收盤價	即期匯率	1.0744	20天移動平均線	1.0690	50天移動平均線	1.0652	200天移動平均線	1.0787	相對強弱指數 (RSI)	67.5403	平滑異同移動平均線 (MACD)	0.0012	信號 (Signal)	0.0009					
項目	收盤價																						
即期匯率	1.0744																						
20天移動平均線	1.0690																						
50天移動平均線	1.0652																						
200天移動平均線	1.0787																						
相對強弱指數 (RSI)	67.5403																						
平滑異同移動平均線 (MACD)	0.0012																						
信號 (Signal)	0.0009																						

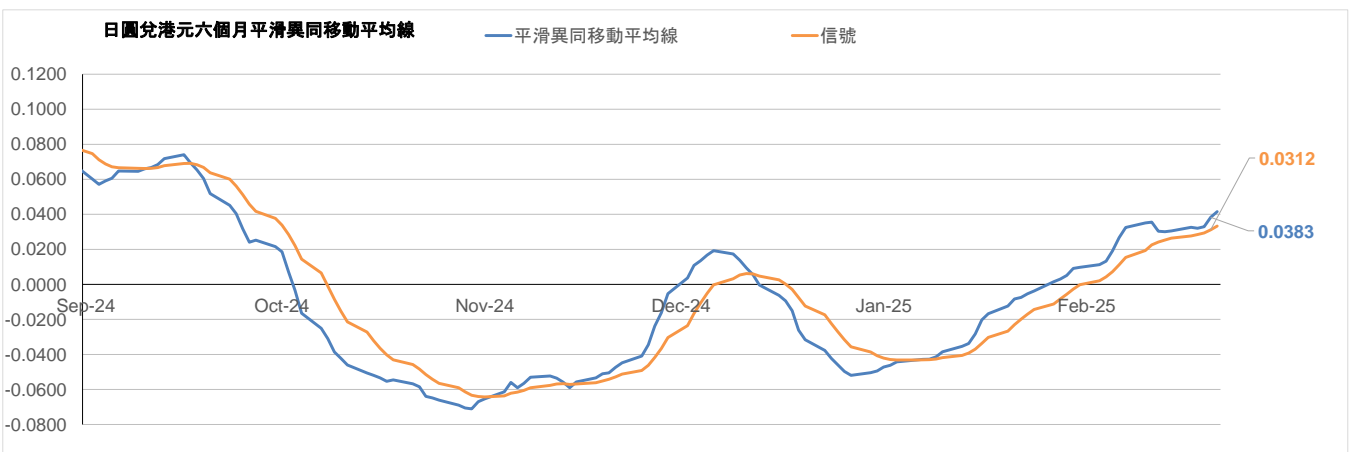
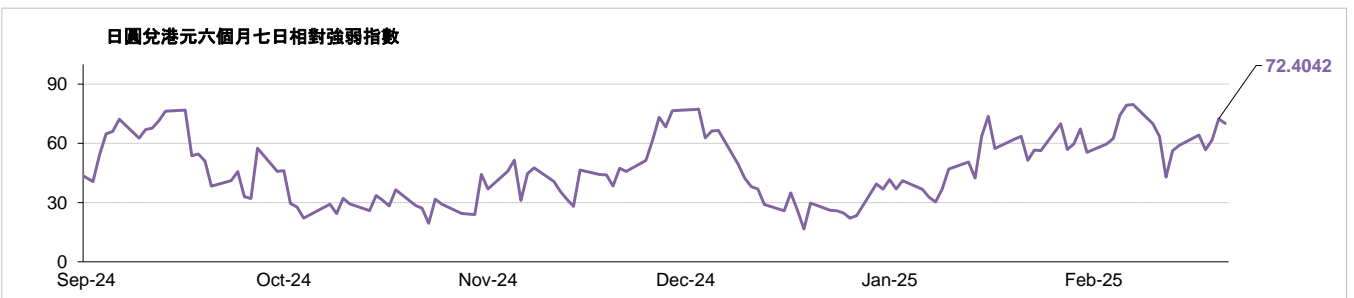
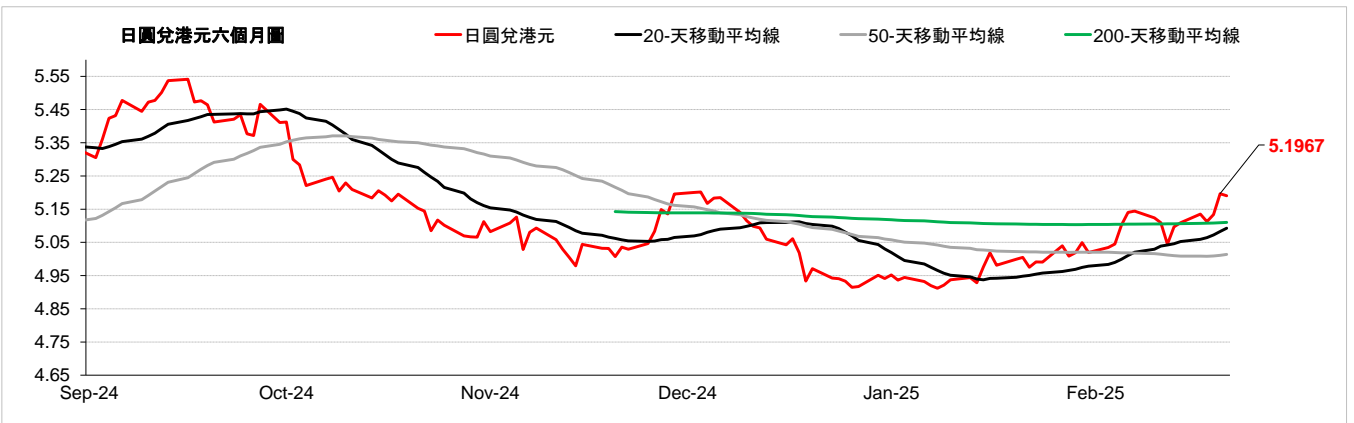


外匯速覽 - 加元		
貨幣	10秒概述	技術分析
加元	加拿大央行在1月份上調基準利率。由於美元全線走低且美國公債殖利率下滑，加元昨日兌美元走強。大宗商品和油價上漲提振了加元，同時市場對美國關稅消息的敏感度降低。美元兌加元昨日下跌0.41%，而加元兌港元收於5.48水平。	兌港元
		兌美元
↑		2月21日
		每日升跌幅度
		最高
		最低
		支持位*
		阻力位*
市場亮點		趨勢線
(-)加拿大第3季國內生產總值 按年報1.49% (+) 加拿大1月消費物價指數按年上升1.9%，高於上月的上升1.8% (-)加拿大1月失業率報 6.6% (-)加拿大1月製造業採購經理指數報 51.6		收盤價
		即期匯率 5.4844 20天移動平均線 5.4418 50天移動平均線 5.4226 200天移動平均線 5.6069 相對強弱指數 (RSI) 64.8736 平滑異同移動平均線 (MACD) 0.0154 信號 (Signal) 0.0099



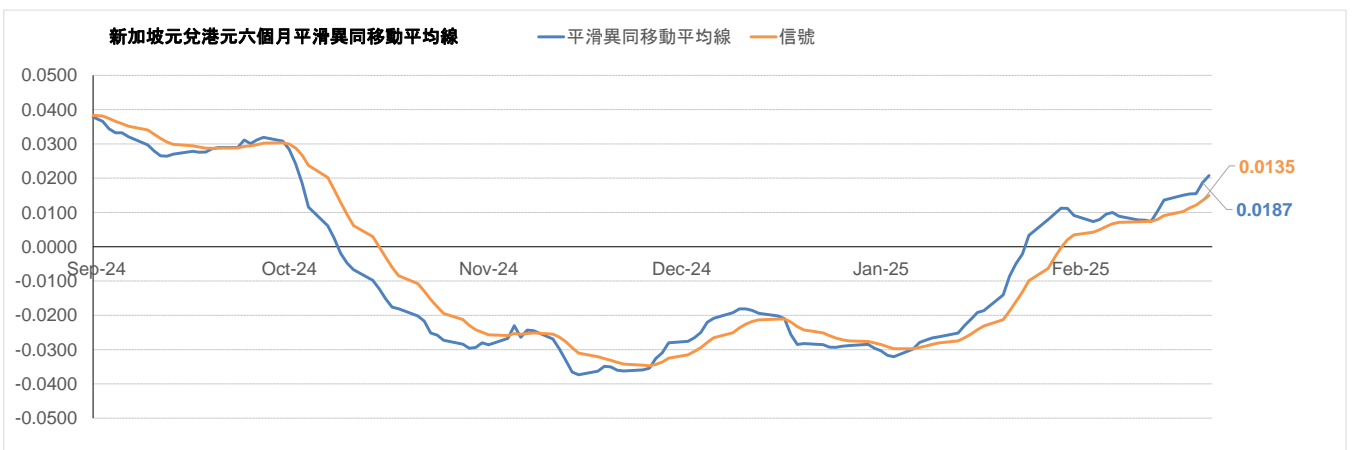
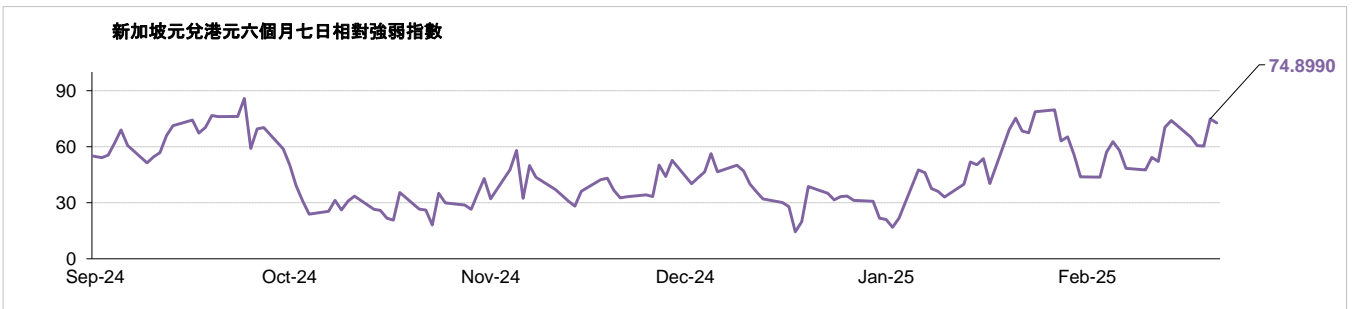
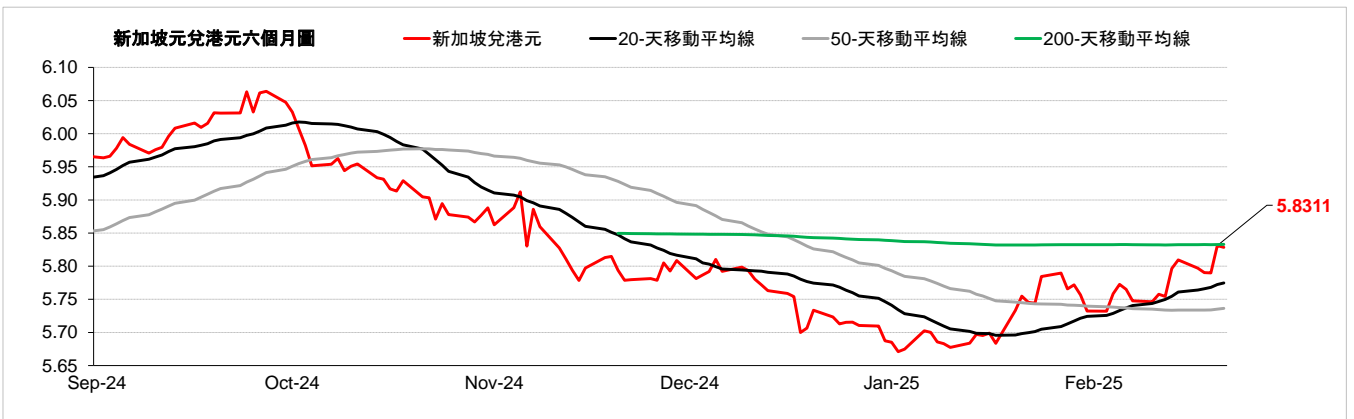
外匯速覽 - 日圓

貨幣	10秒概述	技術分析		
日圓	日本央行在1月份上調基準利率。由於市場預期日本央行今年將進一步升息，日圓兌美元昨日上漲至11週高位。上田行長在七大工業國會議之前會見了石破首相，討論了經濟和金融市場問題。美元兌日圓昨日下跌1.21%，而日圓兌港元收於5.19水平。	兌港元	兌美元	
		2月21日	5.1900	149.78
↑		每日升跌幅度	1.22%	-1.21%
		最高	5.2047	151.46
		最低	5.1335	149.37
		支持位*	5.0613	147.31
		阻力位*	5.2705	153.92
市場亮點		趨勢線	收盤價	
(+) 日本第4季國內生產總值按年上升2.8%，高於上季的上升1.2% (+) 日本1月全國消費者物價指數(新鮮食品外)按年上升3.2%，高於上月的上升3% (+) 日本2月製造業採購經理指數為48.9，高於上月的48.7 (-) 日本12月工業生產指數按月上升-0.2%，低於上月的上升0.3%		即期匯率	5.1967	
		20天移動平均線	5.0928	
		50天移動平均線	5.0137	
		200天移動平均線	5.1101	
		相對強弱指數 (RSI)	72.4042	
		平滑異同移動平均線 (MACD)	0.0383	
		信號 (Signal)	0.0312	



外匯速覽 - 新加坡元

貨幣	10秒概述	技術分析	
新加坡元	由於美元全線走軟且美國公債殖利率回落，昨日新加坡元兌美元收盤走強。中美達成新貿易協議的前景提振亞洲貨幣。美元兌新加坡元昨日下跌0.70%，而新加坡元兌港元收於5.83水平。	2月21日	兌港元 5.8298 / 美元兌 1.3335
		每日升跌幅度	0.71% / -0.69%
↑		最高	5.8354 / 1.3430
		最低	5.7884 / 1.3321
		支持位*	5.7337 / 1.3201
		阻力位*	5.8819 / 1.3581
	市場亮點	趨勢線	收盤價
	(-) 新加坡12月消費物價指數 按年報1.6%	即期匯率	5.8311
	(-) 新加坡第4季失業率報 1.9%	20天移動平均線	5.7746
	(-) 新加坡1月非石油本土出口數字按年上升-2.1%，低於上月的上升9%	50天移動平均線	5.7364
		200天移動平均線	5.8328
		相對強弱指數 (RSI)	74.8990
		平滑異同移動平均線 (MACD)	0.0187
		信號 (Signal)	0.0135



請注意, 所有圖表的主要來源是倫敦證券交易所集團 (LSEG) 2025年2月21日 上午9:30以前

術語:

支持位：是一貨幣價格水平，當價格下跌至這水平時找到支持，即通常被市場參與者視為具有投資價值，開始重新推動價格上升的價格水平。

阻力位：是一貨幣價格水平，當價格上升至這水平時遇到阻力，即市場參與者傾向於認為這是最高價格水平，這個價格水平會阻止價格繼續上升。

在「每日外匯快訊」報告中，我們使用「支點pivot points」來確定支持位及阻力位，該數值將會考慮到過去15天的高位、低位及收市價。

*請注意，支持位及阻力位僅供參考之用。客戶不應依賴這些信息買入或賣出貨幣。

相對強弱指數 (RSI) 是一種技術動能指標，對近期漲勢及跌勢的幅度作出比較，嘗試確定一項資產的超買及超賣情況。數值為 0 - 100, 通常讀數 >70 代表超買，而 <30 則代表超賣。

移動平均線：是技術分析中常用的一種指標，顯示貨幣價格在一組時期的平均值。移動平均線通常用來衡量勢頭，並確定可能的支持和阻力區域。移動平均線是用來強調趨勢的方向，以及消除可以混淆解釋的價格和成交量的波動，或“雜訊”。

平滑異同移動平均線 (MACD)：是一種震盪指標，可判斷市場動能、跟蹤或指示趨勢。MACD 分析通常使用平滑移動平均線 (EMA)。MACD 由兩條線 (MACD 線及信號線) 組成。MACD 線衡量短期移動平均線和長期移動平均線的差值。信號線是 MACD 線的移動平均線。

以上資料只是一種參考，並不代表滙豐對客戶作買賣之建議，客戶不應依賴本文件內所載的觀點或資料作出投資決定，滙豐對任何依賴本文而引致的損失概不負責。客戶的買賣決定須根據自己的判斷而作出。此外，過去表現並不指示將來表現。

致客戶的重要資訊：

警告：本文件的內容未經任何香港或任何其他司法管轄區的監管機構審閱。建議您就相關投資及本文件內容審慎行事。如您對本文件的內容有任何疑問，應向獨立人士尋求專業意見。

本文件由香港上海滙豐銀行有限公司（「本行」）在香港經營受管制業務期間發佈，可在其他可合法分發本文件的司法管轄區進行分發，並僅供收件人使用。本文件內容不得複製或進一步分發予任何人士或實體作任何用途，不論是全部或部分內容。本文件不得分發予美國、加拿大或澳洲，或任何其他分發本文件屬非法行為的司法管轄區。所有未經授權複製或使用本文件的行為均屬使用者的責任，並可能引致法律訴訟。

本文件沒有合約價值，並不是且不應被詮釋為進行任何投資買賣，或認購或參與任何服務的要約或要約招攬或建議。本行並沒有建議或招攬任何基於本文件的行動。

本文有部分資料會源自第三者提供的信息，此情形下資料來源會在相關處作出披露。有關資料來自本行相信為可靠的資料來源，但並無進行獨立核證。我們沒有義務向您發佈任何進一步的刊物或更新本文件的內容，該等內容或隨時變更，並不另行通知。該等內容僅表示作為一般資訊用途的一般市場資訊及／或評論，並不構成買賣投資項目的投資建議或推薦或回報保證。本行沒有參與有關資訊及意見的準備工作。本行對本文件內的資訊及／或意見之準確性及／或完整性不作任何擔保、申述或保證，亦不承擔任何責任，包括任何從相信為可靠但未有獨立進行驗證的來源取得之第三方資訊。任何情況下，本行或滙豐集團均不對任何與您使用本文件或依賴或使用或無法使用本文件內資訊相關的任何損害、損失或法律責任承擔任何責任，包括但不限於直接或間接、特殊、附帶、相應而生的損害、損失或法律責任。

貨幣兌換風險—外幣和人民幣存款的價值需承受因匯率波動而產生的風險。倘若你選擇將外幣和人民幣存款兌換為其他貨幣時的匯率較當初兌換外幣和人民幣時的匯率為差，則可能會因而蒙受本金損失。

本文件內含的資訊未有按您的個人情況審閱。請注意，此資訊並非用作協助作出法律、財政或其他諮詢問題的決定，亦不應作為任何投資或其他決定的依據。您應根據您的投資經驗、目標、財政資源及有關情況，仔細考慮所有投資觀點及投資產品是否合適。您可自行作出投資決定，但除非向您出售產品的中介人根據您的財政情況、投資經驗及投資目標，向您說明該產品適合您，否則不應投資於任何產品。您應細閱相關產品銷售文件了解詳情。

本文件內部分陳述可視為前瞻性陳述，提供目前對未來事件的預期或預測。有關前瞻性陳述並非未來表現或事件的擔保，並涉及風險及不穩定因素。該等陳述不代表任何一項投資，僅用作說明用途。客戶須注意，不能保證本文件內描述的經濟狀況會在未來維持不變。實際結果可能因多種因素而與有關前瞻性陳述所描述的情況有重大差異。我們不保證該等前瞻性陳述內的期望將獲證實或能夠實現，警告您不要過份依賴有關陳述。我們沒有義務更新本文件內的前瞻性陳述，不論是基於新資訊、未來事件或其他原因，亦沒有義務更新實際結果與前瞻性陳述預期不同的原因。

投資涉及風險，必須注意投資的資本價值，且所得收益可升可跌，甚至變得毫無價值，投資者可能無法取回最初投資的金額。本文件內列出的過往表現並非未來表現的可靠指標，不應依賴任何此內的預測、預期及模擬作為未來結果的指標。有關過往表現的資料可能過時。有關最新資訊請聯絡您的客戶經理。

任何市場的投資均可能出現極大波動，並受多種因直接及間接因素造成不同幅度的突發波動影響。這些特徵可導致涉及有關市場的人士蒙受巨大損失。若提早撤回或終止投資，或無法取回投資全額。

本文包含的資訊來自我們認為可靠的來源，但我們並無進行獨立核證。本行不保證該資訊的準確性或完整性，對事實或分析資料的傳輸錯誤不承擔任何責任，也不對任何人未經通知而依賴該資訊而造成的損害承擔責任。本文件所含的資訊僅供參考，並不是且不應被詮釋為進行任何貨幣或相關工具或其他投資工具的要約或要約招攬或建議。您的外幣及人民幣存款的價值將受到匯率波動的風險。如果您選擇將外幣和人民幣存款兌換成其他貨幣的匯率差於您原來兌換該外幣和人民幣時的匯率，您可能會蒙受損失。

版權所有©香港上海滙豐銀行有限公司2025。保留一切權利。未經香港上海滙豐銀行有限公司事先書面許可，不得以任何形式或任何方式（無論是電子、機械、影印、攝錄或其他方式）複製或傳送本刊物任何部分或將其任何部分儲存於檢索系統內。

由香港上海滙豐銀行有限公司刊發

Issued by The Hongkong and Shanghai Banking Corporation Limited